



ARREDO E COMPLEMENTI

INDICE

.....

- pag. **144** Sedute direzionali
- pag. **149** Sedute operative
- pag. **154** Sedute tecniche e home/office
- pag. **155** Sedute tecniche ed ergonomiche
- pag. **156** Sedute attesa
- pag. **157** Sedute attesa e conferenza
- pag. **158** Area attesa e zona conversazione
- pag. **160** Area ristoro
- pag. **163** Mobili per ufficio
- pag. **195** Cassettiere e classificatori in metallo
- pag. **196** Armadi in metallo
- pag. **198** Armadi spogliatoio
- pag. **199** Armadi e panche per spogliatoi
- pag. **200** Armadi in polipropilene
- pag. **201** Librerie in metallo
- pag. **202** Carrelli multifunzione
- pag. **204** Lampade da tavolo
- pag. **207** Lampade da terra
- pag. **209** Lampadine
- pag. **210** Orologi da parete
- pag. **212** Tappeti e zerbini
- pag. **215** Appendiabiti
- pag. **217** Appendini
- pag. **218** Accessori ingresso
- pag. **219** Portaombrelli
- pag. **220** Gettacarte e posacenere





Set Poltrone Auriga



Poltrona direzionale Auriga AUP

Poltrona con schienale alto e meccanismo oscillante con blocco. Elevazione a gas. Base in nylon con ruote e braccioli in PPL. Rivestimento in similpelle, retro in sky.

Cod.	Rif.Art.	Colore	Umv
93592	AUP/KN	nero	pz

Poltrona direzionale Auriga AUD

Poltrona con schienale basso e meccanismo oscillante con blocco. Elevazione a gas. Base in nylon con ruote e braccioli in PPL. Rivestimento in similpelle, retro in sky.

Cod.	Rif.Art.	Colore	Umv
93593	AUD/KN	nero	pz

Poltrona direzionale Auriga AUV

Poltrona con schienale basso e meccanismo oscillante con blocco. Elevazione a gas. Base in nylon con ruote e braccioli in PPL. Rivestimento in similpelle, retro in sky.

Cod.	Rif.Art.	Colore	Umv
93594	AUV/KN	Nero	pz

Set Poltrone Pollux New Black



Poltrona direzionale PNP Black

Poltrona con rete portante rivestita in pelle e trapuntata. Schienale alto e base in acciaio. Meccanismo oscillante con fulcro avanzato. Braccioli in acciaio cromato e elevazione a gas.

Cod.	Rif.Art.	Colore	Umv
60902	PNP/PN	nero	pz

Poltrona direzionale PND Black

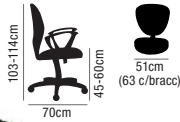
Poltrona con rete portante rivestita in pelle e trapuntata. Schienale alto e base in acciaio. Meccanismo oscillante con blocco. Braccioli in acciaio cromato e elevazione a gas.

Cod.	Rif.Art.	Colore	Umv
60903	PND/PN	nero	pz

Poltrona direzionale W1008

Poltrona a schienale alto con struttura in acciaio. Rivestimento dello schienale in tessuto tecnico traspirante e PU. Braccioli e base con ruote in acciaio cromato. Meccanismo oscillante bloccabile, manopola per la regolazione di tensione per il peso del corpo. Elevazione a gas.

Cod.	Rif.Art.	Colore	Umv
71254	W1008	nero	pz



best price

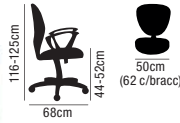


Poltrona direzionale HC5842

Poltrona a schienale alto rivestita in PU. Braccioli e base con ruote in nylon. Meccanismo oscillante bloccabile, manopola per la regolazione di tensione per il peso del corpo. Elevazione a gas.

Cod.	Rif.Art.	Colore	Umv
76647	HC5842	nero	pz

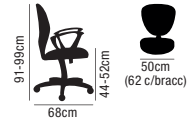
Set Poltrone Tekno



Poltrona direzionale Tekno schienale alto

Poltrone dirigenziali tecnologiche, ultra leggere in rete traspirante. Struttura integrale in nylon /poliammide, meccanismo oscillante libero e braccioli fissi. Elevazione a gas.

Cod.	Rif.Art.	Colore	Umv
89592	TKNA/NE	nero	pz

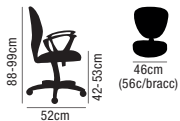


Poltrona direzionale Tekno schienale basso

Poltrone dirigenziali tecnologiche, ultra leggere in rete traspirante. Struttura integrale in nylon /poliammide, meccanismo oscillante libero e braccioli fissi. Elevazione a gas.

Cod.	Rif.Art.	Colore	Umv
89593	TKN/NE	nero	pz

Set Poltrone Detroit



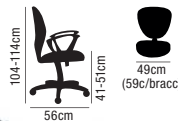
 SCHIENALE MEDIO



Poltrona direzionale Detroit M

Poltrona a schienale medio rivestito in PU. Braccioli e base con ruote in nylon. Meccanismo oscillante bloccabile, manopola per la regolazione di tensione per il peso del corpo. Elevazione a gas.

Cod.	Rif.Art.	Colore	Umv
71255	HC4418	nero	pz



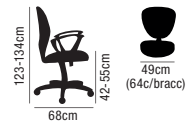
 SCHIENALE ALTO




Poltrona direzionale Detroit H

Poltrona a schienale alto rivestita in PU. Braccioli e base con ruote in nylon. Meccanismo oscillante bloccabile. Manopola per la regolazione di tensione della spinta.

Cod.	Rif.Art.	Colore	Umv
82801	HC4418H	nero	pz



 A NORMA EN1335 A e D.L.81/08

 RIVESTIMENTO IGNIFUGO

Poltrona semidirezionale Vertigo

Poltrona ergonomica adatta per uso intenso. Schienale in rete con supporto lombare regolabile. Meccanismo synchro con 3 blocchi antishock, traslatore e variatore di forza a contatto permanente. Poggiatesta in rete. Seduta in rivestimento NO FLAME. Braccioli regolabili. Elevazione a gas.

Cod.	Rif.Art.	Colore	Umv
89594	VRAPG/BR2D/SN/N	nero/nero	pz
89595	VRAPG/BR2D/SN/N	blu/nero	pz



Set Poltrone San Francisco



Poltrona direzionale San Francisco H

Poltrona a schienale alto rivestita in PU. Braccioli e base in acciaio con ruote in nylon. Manopola per la regolazione di tensione della spinta.

Cod.	Rif.Art.	Colore	Umv
82802	E8234HK	nero	pz



Poltrona direzionale San Francisco M

Poltrona a schienale medio rivestita in PU. Braccioli e base in acciaio con ruote in nylon. Manopola per la regolazione di tensione della spinta.

Cod.	Rif.Art.	Colore	Umv
82803	E8234MK	nero	pz



Poltrona visitatore San Francisco S

Poltrona a schienale basso rivestita in PU. Base in acciaio con ruote in nylon. Manopola per la regolazione di tensione della spinta. Senza braccioli.

Cod.	Rif.Art.	Colore	Umv
82804	E8234SK	nero	pz



Seduta attesa Light A PAG.156



Poltrona semidirezionale Light

Poltrona semidirezionale ergonomica H12 (adatta per uso intenso). Schienale alto in rete nera con supporto lombare. Struttura in faggio multistrato e rivestimento in acrilico ignifugo. Braccioli e schienale regolabili e base in nylon. Meccanismo antishock, a contatto permanente synchro con 4 blocchi. Sedile con traslatore regolabile in profondità. Elevazione a gas.

Cod.	Rif.Art.	Note	Umv
76648	AUP/KN	nero	pz
93937	PGLLN/IN	poggiatesta	pz



Poltrona direzionale PXP

Poltrona con schienale alto dotata di meccanismo oscillante con blocchi. Schienale fisso con supporto lombare. Braccioli in acciaio cromato. Elevazione a gas.

Cod.	Rif.Art.	Colore	Umv
73949	PXP nero	nero	pz



Poltrona visitatore PXPV

Poltrona con schienale basso con supporto lombare. Braccioli in acciaio cromato.

Cod.	Rif.Art.	Colore	Umv
74202	PXPV nero	nero	pz

Set Poltrone Dante



Poltrona direzionale Dante P

Poltrona in similpelle nera con schienale alto. Braccioli e base con ruote in nylon. Meccanismo oscillante con blocco. Schienale fisso ed elevazione a gas.

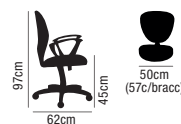
Cod.	Rif.Art.	Colore	Umv
81986	DNP/KN	nero	pz



Poltrona direzionale Dante D

Poltrona in similpelle nera con schienale medio. Braccioli e base con ruote in nylon. Meccanismo oscillante con blocco. Schienale fisso ed elevazione a gas.

Cod.	Rif.Art.	Colore	Umv
86708	DND/KN	nero	pz



Poltrona visitatore Dante V

Poltrona in similpelle nera con schienale medio. Braccioli in nylon e slitta in acciaio tubolare.

Cod.	Rif.Art.	Colore	Umv
86709	DNV/KN	nero	pz

Set poltrone Guru



 **A NORMA EN1335 B e D.L.81/08**



Poltrona direzionale Boston

Poltrona a schienale alto con rivestimento in PU. Meccanismo oscillante bloccabile, regolazione di tensione della spinta. Braccioli e base in nylon con 5 ruote.

Cod.	Rif.Art.	Colore	Umv
92344	E9258H	nero	pz



Poltrona direzionale Guru

Poltrona in similpelle nera e tessuto poliestere con schienale medio. Braccioli e base con ruote in nylon. Meccanismo oscillante con blocchi. Schienale fisso ed elevazione a gas.

Cod.	Rif.Art.	Colore	Umv
76649	GRP-KN	nero	pz



best price

Poltrona visitatore Guru

Poltrona in similpelle nera e tessuto poliestere con schienale medio. Braccioli in nylon e base a slitta in acciaio tubolare.

Cod.	Rif.Art.	Colore	Umv
76650	GRV-N	nero	pz



ARREDO E COMPLEMENTI

Guida alla scelta della seduta adatta

È indispensabile scegliere una seduta davvero ergonomica, confortevole e sicura per rendere le condizioni di lavoro ottimali.

Tipologie di meccanismi

Contatto permanente

permette l'inclinazione dello schienale assecondando il movimento della schiena



idoneo per uso fino a 8H

Oscillante con asse centrale

permette il ribaltamento di tutti i componenti della sedia contemporaneamente



idoneo per uso fino a 8H

Oscillante con fulcro avanzato

permette il ribaltamento di tutti i componenti della sedia contemporaneamente, mantenendo però i piedi a terra



idoneo per uso fino a 8H

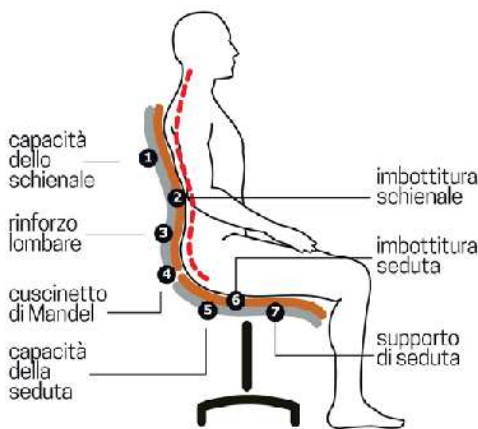
Simultaneo

permette la regolazione contemporanea di seduta e schienale ma con un rapporto di inclinazione diverso



idoneo per uso da 8 a 24H

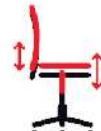
L'ergonomia di una sedia in 7 punti



Tipologie di regolazione

Altezza seduta

permette di adattare la sedia all'altezza dell'utilizzatore



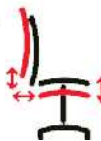
Altezza schienale

permette di adattare il sostegno lombare alla schiena



Profondità seduta

permette di adattare la seduta alla lunghezza delle gambe dell'utilizzatore



Tensione schienale

permette di adattare l'inclinazione al peso dell'utilizzatore



Sostegno lombare

sostiene la zona lombare e dorsale



Certificazioni

D.L. 81/08 - testo unico sulla sicurezza sul lavoro. Requisiti minimi obbligatori per le sedute operative (utilizzate da videoterminalisti). **UNI EN 1335-2:2018 (A o B) - normativa europea che integra il DL 81** definendo i requisiti di sicurezza delle sedie specifiche per uso ufficio.

I tessuti delle sedute per ufficio sono caratterizzati da peculiarità molto specifiche ed adeguate a diverse tipologie di utilizzo.

Su ordinazione disponibili molti altri tessuti e colori. Richiedi maggiori informazioni.

Classe E (standard):
100% polipropilene.
Resistenza all'abrasione
50.000 martindale

Classe I (ignifugo):
classe 1 di reazione al fuoco.
Resistenza all'abrasione
80.000 martindale

Classe I (ignifugo) Bondai:
resistenza all'abrasione
100.000 martindale.
Ignifugo 100% poliestere.

Classe FASHION CHILI:
riciclato da post consumo.
A basso impatto ambientale
ignifugo certificato OEKO TEX

Classe K similpelle:
PES 20% / PVC 79% / PU 1%.
Resistenza allo sfregamento
(ISO 105-X12) umido e secco >4

Sedute direzionali

Poltrone serie Marilyn



Poltrone con schienale e sedile in rete, ultraleggere, **sanificabili totalmente** con la maggior parte dei prodotti presenti sul mercato. Ideali per allestire sale riunione confortevoli e attuali.



Seduta direzionale Marilyn PFA

Poltrona direzionale girevole con schienale e seduta in rete. Meccanismo oscillante a fulcro avanzato con blocchi. Regolazione del peso, elevazione a gas. Schienale fisso.

Cod.	Rif.Art.	Colore	Umv
92352	MYPFA	nero	pz




Seduta direzionale Marilyn D40

Poltrona direzionale girevole con schienale e seduta in rete. Meccanismo oscillante integrato nella struttura. Schienale fisso.

Cod.	Rif.Art.	Colore	Umv
92353	MYD40	nero	pz





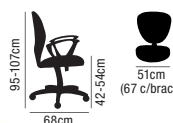
 A NORMA EN1335 B e D.L.81/08

 RIVESTIMENTO IGNIFUGO

Poltrona semidirezionale Molly A

Seduta ergonomica con elevazione a gas. Meccanismo synchro con 4 blocchi. Schienale in rete portante nera con supporto lombare regolabile UP DOWN. Seduta in Bondai NO FLAME. Regolazione peso e contatto permanente. Braccioli regolabili.

Cod.	Rif.Art.	Note	Umv
82805	MLA/BR2D/SN	seduta nero/nero	pz
82806	MLA/BR2D/SR	seduta nero/rosso	pz
82960	PGMLA/SN	poggiatesta nero	pz
82961	PGMLA/SR	poggiatesta rosso	pz

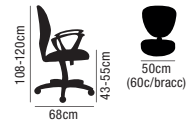



 A NORMA EN1335 B e D.L.81/08

Poltrona semidirezionale X2

Poltrona semidirezionale H12 (adatta per uso intenso). Schienale alto in rete grigia con supporto lombare regolabile. Rivestimento seduta in polipropilene 100%. Braccioli regolabili e base in nylon. Meccanismo synchro con 4 blocchi. Meccanismo anti shock, meccanismo a contatto permanente. Elevazione a gas.

Cod.	Rif.Art.	Colore	Umv
76651	X2-N	nero	pz

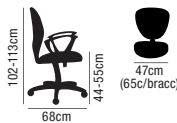


 A NORMA EN1335 B e D.L.81/08

Poltrona semidirezionale I70

Poltrona ergonomica adatta per uso intenso. Schienale in rete con supporto lombare regolabile. Meccanismo synchro con 4 blocchi antishock, traslatore e variatore di forza a contatto permanente. Scocca integrata ai braccioli. Elevazione a gas.

Cod.	Rif.Art.	Colore	Umv
89596	I70/EN	nero/nero	pz
89597	I70/ET	nero/grigio	pz



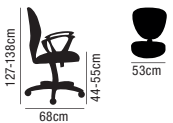
 A NORMA EN1335 B e D.L.81/08

 RIVESTIMENTO IGNIFUGO

Poltrona semidirezionale LR1SE No Flame

Poltrona semidirezionale H12 (adatta per uso intenso). Schienale alto in spugna con supporto lombare regolabile. Rivestimento in tessuto NO FLAME (reazione al fuoco classe 1). Braccioli regolabili e base in nylon. Meccanismo synchro con 4 blocchi anti shock, meccanismo a contatto permanente. Schienale regolabile up-down. Elevazione a gas.

Cod.	Rif.Art.	Colore	Umv
80076	LR1SE/IN	nero	pz
80077	LR1SE/IB	blu	pz



 SPECIALE PER TAGLIE FORTI, FINO A 150KG

 A NORMA EN1335/2020B

Poltrona semidirezionale Larissa XL

Seduta ergonomica realizzata con materiali studiati per sopportare carichi di lavoro intensi. Sedile in multistrato da 14 mm e meccanismo sincronizzato con anti-shock - base in alluminio pressofuso.

Cod.	Rif.Art.	Colore	Umv
93787	LR1XL/BR2D/IN	nero	pz



 A NORMA EN1335/2020B

 RIVESTIMENTO IGNIFUGO

new

Poltrona operativa Jet

Seduta ergonomica synchro con nuovo design. Meccanismo sincronizzato con anti shock.

Cod.	Rif.Art.	Colore	Umv
93788	JEA/BR1/IN	nero	pz
93789	JEA/BR1/IB	blu	pz

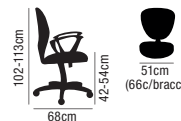


Poltrone serie Hubble

SEDILE MEMORY INTERCAMBIABILE E SOSTITUIBILE SENZA ATTREZZI



A NORMA EN1335 B e D.L.81/08
RIVESTIMENTO IGNIFUGO



A NORMA EN1335 B e D.L.81/08
RIVESTIMENTO IGNIFUGO



Poltrona semidirezionale Hubble Pro Memory

Seduta ergonomica con meccanismo synchro con 4 blocchi anti shock a contatto permanente con sedile traslabile. Supporto lombare regolabile. Schienale in rete portante e sedile in memory foam con rivestimento NO FLAME intercambiabile sostituibile senza attrezzi. Base nylon, braccioli regolabili. Elevazione a gas.

Cod.	Rif.Art.	Colore	Umv
86768	HUHUPM/BR/IN	nero/nero	pz
86769	HUHUPM/BR/IR	nero/rosso	pz

Seduta semidirezionale Hubble

Seduta ergonomica sincronizzata con regolazione del peso. Schienale in rete portante nera e rivestimento sedile in PP 100%. Braccioli regolabili. Elevazione a gas.

Cod.	Rif.Art.	Colore	Umv
74206	HUHU/BR/EN	nero	pz
74207	HUHU/BR/EB	blu	pz

Sedute operative



A NORMA EN1335/2020B



A NORMA EN1335/2020B

RICICLABILE AL 100%



Supporti lombari A PAG.771



Seduta ergonomica Hubble tessuto Green

Seduta ergonomica synchro con anti shock. Certificata EN1335 tipo B, spendibile per le gare della Pubblica Amministrazione. Tessuto ad alta resistenza ignifugo ricavato da PET post consumo.

Cod.	Rif.Art.	Colore	Umv
93818	HUHU/BR/HC	nero	pz
93819	HUHU/BR/HI	celeste	pz

Poltrona operativa Hubble 3 blocchi

Seduta ergonomica con meccanismo sincronizzato a 3 blocchi con anti shock. Tessuto 100% PPL.

Cod.	Rif.Art.	Colore	Umv
93816	HUHUVE/BR/EN	nero	pz
93817	HUHUVE/BR/EB	blu	pz



 A NORMA EN1335 A e D.L.81/08

Poltrona semidirezionale Nereide

Poltroncina semidirezionale con schienale alto in rete nera con supporto lombare. Rivestimento della seduta in acrilico 100%. Meccanismo a contatto permanente, elevazione a gas e braccioli in polipropilene.

Cod.	Rif.Art.	Colore	Umv
68345	NDA/BR/EN	nero	pz
68346	NDA/BR/EA	arancio	pz



 RIVESTIMENTO IGNIFUGO

 A NORMA EN1335/2020B


Seduta ergonomica synchro Blaze

Seduta ergonomica synchro con nuovo design. Meccanismo sincronizzato con anti shock e traslatore sedile. Tessuto ignifugo di alta qualità.

Cod.	Rif.Art.	Colore	Umv
93827	BLYTN/BR1/SN	nero	pz
93829	BLYTN/BR1/SB	blu	pz



 SEDILE IN RETE PORTANTE, PER UTILIZZO INTENSO

 A NORMA EN1335/2020A

Seduta ergonomica in rete Shape

La prima seduta completamente in rete prodotta in Italia. Alta ergonomia e minimo impatto ambientale per la riciclabilità dei materiali.

Cod.	Rif.Art.	Colore	Umv
93830	SHSU/BR2D/N	nero	pz



 CONFORME AL D.L.81/08

Seduta operativa Ariel

Seduta operativa con schienale alto con sagomature lombari. Meccanismo sincronizzato a 2 leve per la regolazione in altezza del sedile e schienale. Elevazione a gas e base cromata con ruote. Braccioli in nylon e rivestimento in PP 100%.

Cod.	Rif.Art.	Colore	Umv
60909	AISYC/BRL/EB	nero	pz
60910	AISYC/BRL/EN	blu	pz



 A NORMA EN1335 B e D.L.81/08

Seduta operativa EXAT

Seduta operativa adatta per uso intenso. Schienale alto imbottito, rivestimenti in PP 100%. Braccioli regolabili e base in nylon. Meccanismo synchro. Meccanismo anti shock, meccanismo a contatto permanente. Schienale regolabile up-down. Elevazione a gas.

Cod.	Rif.Art.	Colore	Umv
76658	EXAT-N	nero	pz
76659	EXAT-B	blu	pz



 A NORMA EN1335/2020B e D.L.81/08

Seduta ergonomica Kemper A

Seduta operativa ergonomica H12 adatta per uso intenso. Schienale in rete nera con supporto lombare regolabile. Meccanismo synchro con 4 blocchi anti shock. Meccanismo a contatto permanente. Braccioli regolabili e base in nylon.

Cod.	Rif.Art.	Colore	Umv
81987	KMA/BR2D/EN	seduta nero/nero	pz
81988	KMA/EB	seduta blu/nero	pz
81989	KMA/EA	seduta arancio/nero	pz
81990	PGKMA/EN	poggiatesta nero	pz
81991	PGKMA/EB	poggiatesta blu	pz
81992	PGKMA/EA	poggiatesta arancio	pz



CONFORME AL D.L.81/08

Seduta operativa Jusb

Seduta operativa con schienale alto. Meccanismo a contatto permanente. Elevazione a gas. Base in poliammide con ruote. Dotata di braccioli in nylon. Rivestimento in tessuto PP 100%.

Cod.	Rif.Art.	Colore	Umv
73363	JUSB/EB	blu	pz
73364	JUSB/ET	grigio	pz
73365	JUSB/EN	nero	pz
73366	JUSB/ER	rosso	pz
73367	JUSB/EV	verde	pz

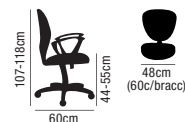


A NORMA EN1335 B e D.L.81/08

Seduta operativa PNA

Seduta operativa adatta per uso standard/intenso. Schienale alto in rete colorata con supporto lombare regolabile. Rivestimento seduta in PP 100% colore nero. Braccioli regolabili e base in nylon. Meccanismo synchro con 4 blocchi. Meccanismo anti shock, meccanismo a contatto permanente. Elevazione a gas.

Cod.	Rif.Art.	Colore	Umv
76656	PNA-B	blu/nero	pz
76657	PNA-R	rosso/nero	pz



CONFORME AL D.L.81/08

Seduta operativa Cluster A

Seduta operativa con schienale alto. Meccanismo a contatto permanente. Regolazione schienale in altezza e profondità, base in nylon colore nero e braccioli regolabili. Rivestimento in PP.

Cod.	Rif.Art.	Colore	Umv
74212	CSA/EN	nero	pz
74213	CSA/EB	blu	pz



A NORMA EN1335/2020B e D.L.81/08

Seduta operativa Andy

Seduta ergonomica adatta per uso intenso. Schienale in rete nera con supporto lombare regolabile. Meccanismo synchro con 4 blocchi antishock, meccanismo a contatto permanente. Braccioli regolabili. Elevazione a gas.

Cod.	Rif.Art.	Colore	Umv
89589	ANN/BR1/EN	nero/nero	pz
89590	ANN/BR1/EB	nero/blu	pz
89591	ANN/BR1/EA	nero/arancio	pz



A NORMA EN1335 B e D.L.81/08

Poltrona operativa Nathan AT

Poltrona operativa idonea per uso intenso. Schienale alto in rete grigia con supporto lombare regolabile. Meccanismo synchro con 4 blocchi antishock a contatto permanente e traslatore. Elevazione a gas. Braccioli regolabili.

Cod.	Rif.Art.	Colore	Umv
86710	NTHBR/EN	nero	pz



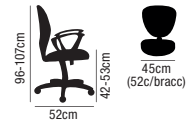
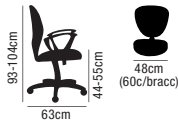
CONFORME AL D.L.81/08


Seduta operativa Jupiter


Seduta operativa con schienale alto. Meccanismo a contatto permanente. Elevazione a gas. Base in poliammide con ruote. Dotata di braccioli in PPL. Rivestimento in tessuto PP 100%.

Cod.	Rif.Art.	Colore	Umv
53332	JUBR/ET	grigio	pz
53327	JUBR/EN	nero	pz
71205	JUBR/EV	verde	pz

Sedute operative economiche




 **A NORMA EN1335/2020B e D.L.81/08**



 **CONFORME AL D.L.81/08**



 **A NORMA EN1335 B e D.L.81/08**

 **RIVESTIMENTO IGNIFUGO**

Seduta operativa Pentagon

Seduta operativa con schienale medio in rete nera. Meccanismo synchro con 3 blocchi a contatto permanente. Elevazione a gas. Base in nylon con ruote. Rivestimento in tessuto PP 100%. Braccioli regolabili inclusi.

Cod.	Rif.Art.	Colore	Umv
80083	PNBE/EN	nero/nero	pz

Seduta operativa A41B

Seduta operativa con schienale medio. Meccanismo a contatto permanente. Elevazione a gas. Base in poliammide con ruote. Rivestimento in tessuto PP 100%. Braccioli opzionali.

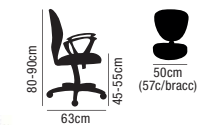
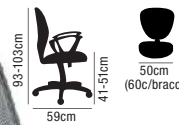
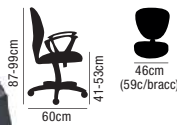
Cod.	Rif.Art.	Note	Umv
50388	A41B/ER	seduta s/braccioli rosso	pz
72722	A41B/ET	seduta s/braccioli grigio	pz
74715	A41B/EB	seduta s/braccioli blu	pz
74716	ACCBRTHF2	coppia braccioli	pz

Seduta operativa TMTMI No Flame

Seduta operativa con schienale alto con supporto lombare. Meccanismo a contatto permanente. Elevazione a gas. Rivestimento in tessuto ignifugo NO FLAME (reazione al fuoco classe 1). Compatibile sia con braccioli fissi che regolabili.

Cod.	Rif.Art.	Note	Umv
80080	TMTMI/IB	seduta s/braccioli blu	pz
80081	TMTMI/IN	seduta s/braccioli nero	pz
80082	TMTMI/IR	seduta s/braccioli rosso	pz
80098	ACCBRJCF2	coppia braccioli fissi	pz
80099	ACCBFRFR2	coppia braccioli regolabili	pz

Sedute Homeoffice



Seduta home/office Light Smart

Seduta operativa girevole con schienale in rete nera e seduta rivestita in polipropilene. Base in nylon, elevazione a gas. Fornita con braccioli. Ideale per smartworking.

Cod.	Rif.Art.	Colore	Umv
92346	LLE N/EB c/braccioli	nero/blu	pz
92540	LLE N/EN c/braccioli	nero/nero	pz



Seduta home/office Miami

Seduta operativa con elevazione a gas. Meccanismo oscillante bloccabile. Schienale in rete tecnica. Rivestimento seduta in polipropilene nero. Regolazione di tensione della spinta. Base in acciaio con ruote in nylon. Completa di braccioli fissi.

Cod.	Rif.Art.	Colore	Umv
82831	H8082K	nero/nero	pz
82832	H8082G	grigio/nero	pz



Seduta sala riunione Lithium G

Seduta adatta per una sala riunione oppure come seduta visitatore. Seduta in polipropilene 100% e schienale in rete nera. Elegante, con struttura cromata braccioli inclusi. Girevole e con elevazione a gas.

Cod.	Rif.Art.	Colore	Umv
86712	LTGN/EN/N	nero	pz



RIVESTIMENTO IDROREPELENTE

Seduta home/office Alpha AT

Seduta girevole in polipropilene con schienale fisso. Seduta dotata di pannello imbottito e rivestito in materiale idrorepellente. Base in acciaio elevazione a gas. Senza braccioli.

Cod.	Rif.Art.	Colore	Umv
92348	APGAT beige	beige	pz



Scrivanie smartworking A PAG.177

Seduta home/office Alpha GB

Seduta girevole in polipropilene con schienale fisso. Base in nylon di colore bianco, elevazione a gas. Senza braccioli.

Cod.	Rif.Art.	Colore	Umv
92349	APGB bianco	bianco	pz



Seduta home/office Alpha GN

Seduta girevole in polipropilene con schienale fisso. Base in nylon di colore NERO, elevazione a gas. Senza braccioli.

Cod.	Rif.Art.	Colore	Umv
92350	APGN nero	nero	pz

Sedute tecniche e home/office

Sedute tecniche



Ricambi per sedie



POGGIAPIEDI DOTATO DI LEVA INCORPORATA PER UNA PIÙ SEMPLICE REGOLAZIONE

Seduta tecnigrafo Esos E4S

Seduta alta in faggio multistrato con rivestimento in PP. Schienale medio e poggiatesta regolabile. Meccanismo a contatto permanente. Elevazione a gas. Base in poliammide con ruote.

Cod.	Rif.Art.	Colore	Umv
58064	E0E4S/EN	nero	pz
80098	ACCBRJCF2	coppia braccioli fissi	pz
80099	ACCBRRR2	coppia braccioli regolabili	pz



Seduta tecnigrafo Esos E2

Seduta alta con schienale medio e poggiatesta regolabile. Sedile in poliuretano integrale autopellante, adatto ad ambienti asettici e sporchevoli. Schienale regolabile in altezza e profondità. Elevazione a gas.

Cod.	Rif.Art.	Colore	Umv
73059	E0E2	nero	pz



Ruote di ricambio per pavimenti delicati

Cod.	Rif.Art.	Note	Umv
81461	ACCRUG5	Set 5 ruote in gomma	cf 5



Ruote di ricambio per pavimenti duri

Cod.	Rif.Art.	Note	Umv
72630	ACCRUC5	Set 5 ruote standard	cf 5



Piedini di ricambio

Cod.	Rif.Art.	Note	Umv
66699	ACCPD5	Set 5 piedini universali	cf 5



Sedute ergonomiche



Sgabello ergonomico Minneapolis

Sgabello ergonomico regolabile in altezza in legno massello con rivestimento in tessuto. Dotato di 4 ruote pivotanti.

Cod.	Rif.Art.	Colore	Umv
87713	F2902	legno / ecru	pz



Linea Ergo Cosy A PAG.773

Sgabello Sit-stand Ergo Cosy

Offre la flessibilità di spostarsi tra la posizione seduta e quella in piedi mentre si lavora, incoraggiando il movimento, migliorando la postura e aumentando i livelli di energia. Presenta una base arrotondata per favorire il movimento attivo, ruotando e dondolando mentre lavori per rafforzare la schiena. L'altezza può essere facilmente regolata tra 45-79cm e lo sgabello rimane robusto e stabile a qualsiasi altezza. Comodo e pratico, questo sgabello ergonomico ha un sedile in schiuma 3D rivestito in rete traspirante e una base antiscivolo che non danneggia il pavimento. Supporta fino a 110kg.

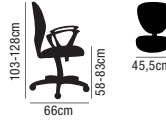
Cod.	Rif. Art.	Colore	Umv
94490	65180019	giallo	pz
94554	65180061	blu	pz



Seduta tecnica in faggio

Seduta tecnica alta con elevazione a gas e poggiatesta regolabile. Seduta e schienale realizzati in faggio multistrato.

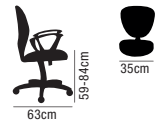
Cod.	Rif.Art.	Colore	Umv
70721	EOE7	faggio	pz



Seduta tecnica Esos PG

Seduta alta con schienale medio e poggiatesta regolabile. Sedile e schienale interamente in polipropilene sanificabile. Schienale fisso. Elevazione a gas. Base in nylon.

Cod.	Rif.Art.	Colore	Umv
92354	EOPGAPP nero	nero	pz



ADATTO PER CHI HA NECESSITÀ DI UNA POSTURA "RITTO IN PIEDI"



Seduta tecnica E19W

Particolare seduta a "sella" con meccanismo sincronizzato oscillante permettono un utilizzo prolungato per chi necessita di una postura "ritto in piedi". Struttura in acciaio cromato e sedile in poliuretano integrale autopellente. Poggiatesta telescopico. Dotato di piedini in gomma antiscivolo. Elevazione a gas.

Cod.	Rif.Art.	Colore	Umv
76660	EOE19W-N	nero	pz



Panche per sala d'attesa

Sedute in acciaio microforato con trattamento antiruggine e verniciatura elettrostatica. Spessore lamiera 1,5mm. Profili, gambe e braccioli in acciaio cromato.

Panche J820G colore Grigio

Cod.	Rif.Art.	Descrizione	Umv
92359	SJ820G-2	123x68x78cm - 2 posti	pz
92360	SJ820G-3	180x68x78cm - 3 posti	pz
92361	SJ820G-4	236x68x78cm - 4 posti	pz
92362	SJ820G-5	293x68x78cm - 5 posti	pz

Panche J830B colore Blu

Cod.	Rif.Art.	Descrizione	Umv
92363	SJ830B-2	123x68x78cm - 2 posti	pz
92364	SJ830B-3	180x68x78cm - 3 posti	pz
92365	SJ830B-4	236x68x78cm - 4 posti	pz
92366	SJ830B-5	293x68x78cm - 5 posti	pz

Panche J840K colore Nero

Cod.	Rif.Art.	Descrizione	Umv
92367	SJ840K-2	123x68x78cm - 2 posti	pz
92368	SJ840K-3	180x68x78cm - 3 posti	pz
92369	SJ840K-4	236x68x78cm - 4 posti	pz
92370	SJ840K-5	293x68x78cm - 5 posti	pz



CONSEGNA DEDICATA



Seduta direzionale Light
A PAG.146



Seduta attesa Lithium

Seduta attesa su slitta impilabile a 2 cromata. Schienale in rete tessuto ignifugo nero.

Cod.	Rif. Art.	Colore	Umv
93831	LTLTN/IN	nero	pz
93832	LTLTN/IB	Blu	pz



Seduta attesa Light

Seduta interlocutore con schienale in rete. Sedile in multistrato di faggio rivestito in tessuto PPL 100 %.

Cod.	Rif.art.	Colore	UMV
94051	LLS/EN	nero	pz
94052	LLS/EB	nero/blu	pz

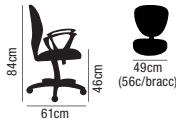


Seduta attesa Dory S

Moderna e colorata seduta in polipropilene sanificabile. Robusta e ideale in qualunque occasione collettiva, dalla riunione all'evento sia al chiuso che all'aperto grazie al trattamento anti UVA che ne previene lo scolorimento.

Cod.	Rif.Art.	Colore	Umv
92355	DOS turchese	turchese	pz
92356	DOS cipria	cipria	pz
92357	DOS bianco	bianco	pz
92358	DOS verde	verde	pz

Sedute attesa e conferenza



Seduta conferenza Phoenix

Seduta con tavoletta ribaltabile e 4 ruote, ideale per sale conferenza. Schienale in rete e seduta rivestita in tessuto. Impilabile orizzontalmente.

Cod.	Rif.Art.	Colore	Umv
92351	B203N	nero	pz



Seduta attesa Dado D5CN

Seduta meeting con struttura in tubo d'acciaio cromato e schienale in rete portante. Sedile con rivestimento acrilico 100%. Braccioli opzionali.

Cod.	Rif.Art.	Colore	Umv
60911	D5CN BL	blu	cf 2
60912	D5CN NO	nero	cf 2



Seduta attesa Alpha

Seduta attesa multiuso con scocca PPL altamente impilabile. Struttura realizzata in filo di acciaio cromato diam. 11 mm.

Cod.	Rif. Art.	Colore	Umv
93849	APS/2/BI	bianco	cf 2
93828	APS/2/NE	nero	cf 2



Seduta attesa Dado D5S No Flame

Seduta visitatore impilabile con struttura in acciaio verniciato a resine epossidiche. Rivestimento in tessuto ignifugo NO FLAME (reazione al fuoco classe 1). Braccioli opzionali.

Cod.	Rif.Art.	Colore	Umv
80086	D5S/IB	blu	pz
80087	D5S/IN	nero	pz
80088	D5S/IR	rosso	pz



Seduta attesa Dado D5SP

Seduta impilabile con struttura in acciaio verniciato e seduta in PPL. Braccioli opzionali.

Cod.	Rif.Art.	Colore	Umv
74214	D5PS/BL	blu	pz
74215	D5PS/NE	nero	pz
74216	D5PS/RO	rosso	pz



Set Braccioli in nylon per sedie serie Dado

Cod.	Rif.Art.	Descrizione	Umv
50399	ACCBDAF2	coppia braccioli	pz
54105	ACCKTDAF02	coppia braccioli con tavoletta a dx	pz

Ganci di unione per sedie serie Dado

Cod.	Rif.Art.	Descrizione	Umv
83455	ACCAG315	Coppia ganci di unione	cf 2
83456	ACCAG315R	Coppia ganci di unione regolabili adatti quando si uniscono le sedie con braccioli e tavoletta	cf 2



Seduta attesa Goa

Seduta attesa multiuso con struttura tubolare in acciaio cromato.

Cod.	Rif. Art.	Colore	Umv
93883	G04G/BI	bianco	cf 2
93884	G04G/GI	giallo	cf 2
93938	G04G/GR	grigio	cf 2



Seduta attesa Esse

Seduta visitatore impilabile monoscocca in acciaio cromato e PPL. Senza braccioli.

Cod.	Rif. Art.	Colore	Umv
58066	ESC/B	blu	pz
58067	ESC/N	nero	pz
58068	ESC/R	rosso	pz



Seduta attesa Kentra

Poltroncina ad alta impilabilità e alta resistenza (150kg). Struttura in tubolare a sezione rettangolare cromata con agganci unione a scomparsa; seduta in robusto PPL.

Cod.	Rif. Art.	Colore	Umv
68350	KEC/N	nero	pz



Carosello

Poltroncina attesa con struttura cromata tubolare diam. 25 mm; rivestimento in tessuto classe F (fili di luce) 100% poliestere idrorepellente antimacchia.

Tavolino basso portariviste struttura acciaio cromato e piano in mdf laccato.

Cod.	Rif. Art.	Descrizione	Colore	Umv
82920	CA1-F15	Poltroncina L55xP63xH80cm	rosso	pz
82921	CA1-F11		blu	pz
82922	CAT	Tavolino L60xP60xH44cm	bianco	pz



Angolo attesa Kiwood

Sedia Kiwood in polipropilene iniettato colore bianco. Gambe in massello di faggio verniciato e acciaio verniciato nero.

Tavolino Woody in MDF rivestito faggio. Gamba del tavolo in legno massello verniciato.

Cod.	Rif. Art.	Descrizione	Colore	Umv
86702	K700503	Sedia L58 x P59 x H85cm	bianco	pz
86703	K440281	Tavolino L60 x P60 x H40cm	faggio	pz

Poltrone Cocoon

PAPERFLOW



CUSCINO LOMBARE INCLUSO

Poltrona Cocoon

Poltrona dal design contemporaneo ed essenziale! Struttura in pannelli di compensato e PP, sedile imbottito e rivestito in poliestere, base in faggio. Forma arrotondata che la rende piacevole per momenti di relax, di attesa o di conversazione.


Cod.	Rif.Art.	Descrizione	Colore	Umv
92377	92377	L70 x P65,5 x H75,5cm	grigio / grigio	pz
92378	92378		bianco / grigio	pz



Poltrone Brooks



ROBUSTI TESSUTI IN POLIPROPILENE



Poltrona Brooks

Poltrona dal design retrò. Struttura in legno di pino e sedile imbottito e rivestito in poliestere. Ispirato allo stile scandinavo caldo e accogliente grazie alla seduta e ai braccioli imbottiti. Ideale per angoli conversazione, zone lettura o ristoro.



Cod.	Rif.Art.	Descrizione	Colore	Umv
92374	KT00490	L62 x P77 x H79cm	grigio chiaro	pz
92375	KT00491		blu	pz
92376	KT00492		antracite	pz



ARREDO E COMPLEMENTI

Tavoli per aree bar, coworking, meeting

Tavoli alti di varie dimensioni ideali per garantire un pratico e veloce appoggio per riunioni, pause pranzo o caffè, briefing informali.



PRODOTTO DA ASSEMBLARE



CONSEGNA DEDICATA

Tavoli alti Skinny Metal

Tavoli con piano da 22mm di spessore e 4 gambe in metallo Ø50mm verniciate nero opaco.

CONSEGNA DEDICATA

Cod.	Rif.Art.	Descrizione	Colore
92434	6401-DJC-C-AQ	Tavolo alto L80 x P80 x H105cm	rovere
92435	6401-DJC-3C-AQ		bianco con bordo rovere
92436	6401-DJC-8C-AQ		nero venato con bordo rovere
92437	6402-DJC-C-AQ	Tavolo alto L140 x P80 x H105cm	rovere
92438	6402-DJC-3C-AQ		bianco con bordo rovere
92439	6402-DJC-8C-AQ		nero venato con bordo rovere
92440	6405-DJC-C-AQ	Tavolo alto L180 x P80 x H105cm	rovere
92441	6405-DJC-3C-AQ		bianco con bordo rovere
92442	6405-DJC-8C-AQ		nero venato con bordo rovere

Area ristoro



Tavoli alti tondi Skinny Metal

Tavoli tondi con piano da 22mm di spessore e gambe in metallo Ø50mm verniciate nero.

Cod.	Rif.Art.	Descrizione	Colore
92443	6408-DJD-C-AQ	Tavolo alto tondo (4 posti) Ø80 x H105cm	rovere
92444	6408-DJD-3C-AQ		bianco con bordo rovere
92445	6408-DJD-8C-AQ		nero venato con bordo rovere
92446	6410-DJD-C-AQ	Tavolo alto tondo (4 posti) Ø100 x H105cm	rovere
92447	6410-DJD-3C-AQ		bianco con bordo rovere
92448	6410-DJD-8C-AQ		nero venato con bordo rovere

Tavolo alto Ristoro

Tavolo con piano in melaminico bilaminato conforme alle norme UNI EN classe E1. Top e fianchi sp. 25mm; completo di barra poggiatesta in metallo.

Cod.	Rif.Art.	Descrizione	Colore
82925	15092/B-3	110x70cm - H105cm (per 4 coperti)	bianco
82926	15092-6		faggio
82927	15092-3	160x70cm - H105cm (per 6 coperti)	bianco
82928	15092-6		faggio




PAPERFLOW

Carrellino multiuso

Carrellino in faggio verniciato con 2 ripiani in polipropilene bianco. Dotato di 4 ruote multidirezionali. Ideale per area ristoro ma anche come piano di appoggio in qualunque ambiente di lavoro.

Cod.	Rif.Art.	Dimensioni	Colore	Umv
86706	K700540	L50 x P36 x H55cm	faggio/bianco	pz



PAPERFLOW

Tavolo alto Woody

Tavolo con piano in MDF rivestito faggio o bianco Ø 60cm spessore 20mm. Gamba del tavolo in legno massello con base tonda MDF Ø 50cm.

Cod.	Rif.Art.	Descrizione	Colore	Umv
82923	MD601013	Tavolo Ø 60 x H110cm	bianco	pz
82924	MD601023		faggio	pz



 RECLINABILE



Tavolo reclinabile Eolo

Tavolo colore nero con piano reclinabile ideale per sala break o come appoggio per allestimenti temporanei (fiere, mostre sale meeting ecc.). Disponibile sia in versione alta che bassa.

Cod.	Rif.Art.	Descrizione	Umv
92386	EOLObasso	tavolo basso H75cm	pz
92379	EOLOalto	tavolo alto H110cm	pz



PAPERFLOW

Sgabello Woody

Sgabello con seduta e anello poggipiedi in ABS e gambe in faggio verniciato. Altezza della seduta 76cm.

Cod.	Rif.Art.	Dimensioni	Colore	Umv
89582	K700531	Ø33cm - H76cm	bianco	cf 2
92343	K700530	Ø33cm - H76cm	nero	cf 2



Sgabelli area bar

Sgabelli in ABS, provvisti di alzo a gas e base in acciaio cromato. Finitura lucida.

Cod.	Rif.Art.	Dimensioni	Colore	Umv
71208	HC148W	39x45cm - H 55/78cm	bianco	pz
71210	HC148R	39x45cm - H 55/78cm	rosso	pz
88348	HC148G	39x45cm - H 55/78cm	grigio	pz



PAPERFLOW

Sgabello Bobba

Sgabello con seduta regolabile in polipropilene e cuscino in similpelle imbottito facilmente lavabile. Base e struttura con poggipiedi in acciaio cromato. Altezza massima della seduta 71cm.

Cod.	Rif.Art.	Dimensioni	Colore	Umv
89580	K700521	39x42cm - H 83/104cm	bianco	pz
89581	K700520	39x42cm - H 83/104cm	nero	pz



Sgabello Tosca

Seduta monoscocca in multistrato di faggio rivestita in schiuma poliuretanicca e tessuto ignifugo.

Cod.	Rif. Art.	Dimensioni	Colore	Umv
93898	TOS/LI	48x50xH95cm	grigio chiaro	pz



new



COLLEGABILI
MAGNETICAMENTE



Parete divisoria Office Screen

Parete divisoria da ufficio colore grigio chiaro. Dotata di ruote e di pannello in policarbonato alveolare. Cornice in acciaio verniciato a polvere. Connettori magnetici per una rapida unione delle pareti, con possibilità di rotazione fino a 90°. Dimensione: L 80cm x P40cm - H170cm.

Cod.	Rif.Art.	Colore	Umv
71284	WAL804017G	grigio chiaro	pz



Divisorio roll-up trasparente

Schermo arrotolabile trasparente, utile per creare una separazione temporanea in qualsiasi ambiente. Leggero e facile da spostare. In vinile trasparente con base roll-up e asta in alluminio. Dotato di banda di demarcazione giallo/nero. Altezza 2 metri e 3 diverse larghezze.

Cod.	Rif.Art.	Descrizione	Umv
92383	N799812	L80 x H200cm	pz
92384	N799813	L100 x H200cm	pz
92385	N799814	L120 x H200cm	pz



ADATTE ANCHE
IN AMBIENTE ESTERNO

CONSEGNA
DEDICATA
Tempi di consegna da
verificare

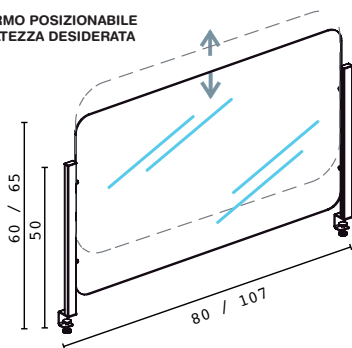
Parete Totalvision

Parete protettiva igienica da terra con vetro di sicurezza stratificato spessore 3+3,2mm antigraffio, struttura in alluminio verniciato.

Cod.	Rif.Art.	Dimensioni	Colore	Umv
90474	PVTV1FMP	100xH150cm	grigio ferro	pz
90475	PVTV1BIP	100xH150cm	bianco	pz
90476	PVTV2FMP	150xH150cm	grigio ferro	pz
90477	PVTV2BIP	150xH150cm	bianco	pz



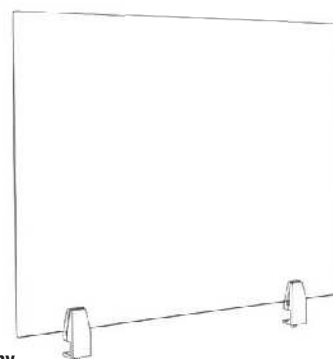
 **SCHERMO POSIZIONABILE ALL'ALTEZZA DESIDERATA**



Schermo di protezione Protector Slim 32

Schermo di protezione con pannello in metacrilato, 5mm di spessore, morsetto e montanti in alluminio. Idoneo per piani da 1,8 a 3,3cm.

Cod.	Rif.Art.	Dimensioni	Umv
90449	1605058	H70 x L80cm	pz
90450	1605056	H65 x L107cm	pz



Schermo di protezione Timy

Divisorio per scrivanie in plexiglass con spigoli arrotondati. Consente passaggio di cavi e l'installazione di un supporto per braccio monitor grazie all'apertura di 2 cm dalla scrivania. Fissaggio con ganci. Idoneo per piani max 2,5cm.


Cod.	Rif.Art.	Dimensioni	Umv
90634	MHTIMYPL80	H61 x L80cm	pz
90635	MHTIMYPL120	H61 x L120cm	pz



Schermo protettivo

Da banco e da scrivania in policarbonato trasparente Marlon FSX Longlife - spessore 3mm - ad alta resistenza. Struttura in alluminio grigio.

Cod	Rif.Art.	Dimensioni	Note	Umv
90415	5020/1 alluminio	L66 x H55cm	senza feritoia	pz
90411	5020/3 grigio	L66 x H76cm	senza feritoia	pz
90412	5030/3 alluminio	L66 x H76cm	con feritoia	pz
90414	5030/4 alluminio	L66 x H96cm	con feritoia	pz



Exascreen

Schermo parafuoco anticontaminazione in acrilico da appendere con kit di fissaggio in metallo, 4mm di spessore, con feritoia passacarte.

Cod.	Rif.Art.	Dimensioni	Umv
90408	80158D	L66 x H100cm	pz



ARREDO E COMPLEMENTI

Workstation Solutions

Postazione di lavoro compatta, ideale per l'home-office, con design e finiture di ispirazione scandinava. L'ampio piano di lavoro è sorretto da un lato da un pratico mobile di servizio portante a quattro vani completo di due ante scorrevoli e piedini regolabili in altezza e dall'altro da una coppia di gambe in metallo o da una coppia di gambe in legno massello, entrambi con piedini livellabili in altezza. Nicchia porta oggetti/documenti sotto il desktop in corrispondenza delle gambe (aperta su due lati). Postazione reversibile destra/sinistra. Materiale laminato nobilitato melaminico spessore conforme norme UNI e EN classe E1, antigraffio ed antiriflesso.



Workstation Solution - struttura con gambe in metallo bianco

prodotti da assemblare

Mobili per ufficio



Workstation Midi

Cod.	Descrizione	Colore
92394	desktop L130 x P60cm contenitore portante con 2 ante scorrevoli L120 x P35 x H79cm	bianco / rovere gambe in metallo bianco
92395	Dimensioni complessive: L130 x P120 x H81,5	bianco / rovere gambe in legno massello finitura rovere

Workstation Maxi

Cod.	Descrizione	Colore
92396	desktop L160 x P80cm contenitore portante con 2 ante scorrevoli L120 x P35 x H79cm	bianco / rovere gambe in metallo bianco
92397	Dimensioni complessive: L160 x P140 x H81,5	bianco / rovere gambe in legno massello finitura rovere

Librerie Tetriz

Librerie ad ante scorrevoli a 2,3 o 5 ante. Struttura e ante in truciolare nobilitato melaminico antigraffio ed antiriflesso. Spessore 18 mm. Piedini regolabili.



CONSEGNA DEDICATA 

prodotti da assemblare

Libreria bassa Tetriz a 2 ante scorrevoli **A**

Cod.	Descrizione	Colore
89572	Singola casella:	bianco/rovere
89573	L57,2 x P31,8 x H35,4cm	bianco/bianco
89574	Libreria 2 ante:	rovere/bianco
89575	L120 x P35 x H79cm	rovere/rovere

Libreria Tetriz a 3 ante scorrevoli **B**

Cod.	Descrizione	Colore
86671	Singola casella:	bianco/rovere
86672	L57,2 x P31,8 x H35,4cm	bianco/bianco
89576	Libreria 3 ante:	rovere/bianco
89577	L120 x P35 x H116cm	rovere/rovere

Libreria Tetriz a 5 ante scorrevoli **C**

Cod.	Descrizione	Colore
86673	Singola casella:	bianco/rovere
86674	L57,2 x P31,8 x H35,4cm	bianco/bianco
89578	Libreria 5 ante:	rovere/bianco
89579	L120 x P35 x H191cm	rovere/rovere



CONSEGNA DEDICATA 

prodotti da assemblare

Linea Maxi Rainbow

Contenitori a casellario realizzati in melaminico bilaminato antigraffio e antiriflesso conforme alle norme UNI e EN classe E1. Componibili per affiancamento. Top, fianchi, ripiani e base sp. 18mm. Retro sp. 10mm. Dimensione utile per singola casella: L37,2 x P36,6 x H37,2cm.

Contenitori a casellario Maxi Rainbow

Cod.	Descrizione	Colore
82933	Casellario con 3 caselle a giorno	bianco
82934	L41 x P40 x H120,6cm (piedini compresi)	grigio
82935	Casellario con 6 caselle a giorno	bianco
82936	L80 x P40 x H120,6cm (piedini compresi)	grigio
82937	Casellario con 9 caselle a giorno	bianco
82938	L119 x P40 x H120,6cm (piedini compresi)	grigio

Set antine per casellario Maxi Rainbow

Cod.	Descrizione	Colore
82939	—	bianco
82940	—	grigio
82941	—	rovere
82942	Set 3 antine pantografate con serratura	rosso
82943	36,8x36,8cm (sp. 18mm)	viola
82944	—	verde



ARREDO E COMPLEMENTI

Librerie Concept

Librerie disponibili in 2 altezze: 198cm e 124cm. Struttura in truciolare nobilitato melaminico. Ripiani fissi sempre bianchi sp.22 mm. Solido retro spessore 18mm in finitura della libreria. Larghezza interna tra le fasce 60cm. Spazio tra i ripiani in altezza 35cm. Antine in finitura disponibili a parte.



prodotti da assemblare

Librerie Concept a 5 ripiani **A**

Cod.	Descrizione	Colore
86662	Libreria alta a giorno 5 ripiani fissi	bianco
86663	L100 x P38,6xH198cm	bianco/rovere
86664		bianco/frassino toscano

Librerie Concept a 3 ripiani **B**

Cod.	Descrizione	Colore
86665	Libreria bassa a giorno 3 ripiani fissi	bianco
86666	L100 x P38,6xH124cm	bianco/rovere
86667		bianco/frassino toscano

Coppia ante per libreria Concept **C**

Cod.	Descrizione	Colore
86668	Coppia ante a scatto senza maniglia	bianco
86669	L60 x H36,8cm	bianco/rovere
86670		bianco/frassino toscano



versione bianco



versione frassino toscano

Postazioni home-office Rainbow

Postazione di lavoro idonea sia per l'ufficio che per l'home office conforme alle norme UNI e EN classe E1. Realizzata in melaminico bilaminato antigraffio e antiriflesso (sp. da 16 a 22 mm). L'ampia superficie di lavoro (140 x 69 cm, sp. 22 mm) è sorretta da un lato da un solido fianco (sp. 22 mm) e dall'altro da una pratica libreria a 6 o a 9 caselle (sp. 16 mm). Le librerie sono completabili con set 2 cassetti, set 2 antine in melaminico e antina in vetro collocabili all'interno delle caselle. (Non è possibile inserire il set 2 cassetti e le antine nelle caselle sopra e sotto il top della scrivania.) Ogni casella misura cm 32,5 x 32,5 ed ha una profondità utile di 29 cm.



prodotti da assemblare

Postazione home-office a 6 caselle

Cod.	Descrizione	Colore
76857	Scrivania L140 x P69 x H72,4 cm Fianco pannello + fianco a 6 caselle	bianco
82844	L104 x P29,2 x H69,8cm Dimensioni totali L140 x P104 x H72,4cm	rovere

Postazione home-office a 9 caselle

Cod.	Descrizione	Colore
76858	Scrivania L140 x P69 x H72,4 cm Fianco pannello + fianco a 9 caselle	bianco
82845	L104 x P29,2 x H104cm Dimensioni totali L169 x P104 x H104cm	rovere



Cassettiere su ruote Rainbow

Cassettiera a 3 cassetti su ruote. Serratura sul primo cassetto, guide metalliche. Dimensioni utili dei cassetti: L31,8 x P38,3 x H10,9cm.

Cod.	Descrizione	Colore
82846		bianco
82847		faggio
82848		nero venato
82849	Cassettiera con ruote a 3 cassetti L41 x P50 x H52,2cm	grigio
82850	Fornite in kit da assemblare	rovere
82851		bianco/prugna
82852		bianco/rosso
82853		bianco/verde



prodotti da assemblare

Librerie Rainbow

Realizzate in melaminico bilaminato antigraffio e antiriflesso (sp. 16mm) conforme alle norme UNI e EN classe E1. Componibili per sovrapposizione e affiancamento. Antine disponibili anche in vetro temperato satinato sp. 4 mm. Ogni casella misura 32,5 x 32,5cm (adatta a contenere registratori modello commerciale). La profondità utile è di 29cm. Antina e cassetti dotati di pratico pomello. La coppia di cassetti è completa di retro in colore.

Librerie a casellario Rainbow

Cod.	Descrizione	Colore
82836	 Libreria a 3 caselle L35,9 x P29,2 x H103,9cm	rovere
74421		bianco
74422		noce chiaro
74423		grigio alluminio
74424		nero venato
82837	 Libreria a 6 caselle L104,1 x P29,2 x H69,8cm	rovere
74425		bianco
74426		noce chiaro
74427		grigio alluminio
74428		nero venato
82838	 Libreria a 6 caselle scalare L104,1 x P29,2 x H103,9cm	rovere
74429		bianco
74430		noce chiaro
74431		grigio alluminio
74432		nero venato
82839	 Libreria a 9 caselle L104,1 x P29,2 x H103,9cm	rovere
74433		bianco
74434		noce chiaro
74435		grigio alluminio
74436		nero venato

Antine e cassetti per librerie a casellario Rainbow

Cod.	Descrizione	Colore
82840	 Cassettiera 2 cassetti L32,5 x P28,8 x H32,5cm	rovere
74437		bianco
74438		noce chiaro
74439		grigio alluminio
74440		verde neon
74441		arancione
74442		azzurro
74443		viola
74444		nero venato
82841		rovere
74445	 Coppia antine Color L32,2 x H32,1cm	bianco
74446		noce chiaro
74447		grigio alluminio
74448		verde neon
74449		arancione
74450		azzurro
74451		viola
74452	nero venato	
74453	 Coppia antine Vetro L32,2 x H32,1cm	vetro satinato
74454		kit 4 ruote



Libreria angolare Rainbow ¹

Cod.	Descrizione	Colore
82843	 Libreria angolare a 45° con due ripiani (3 vani a giorno H32,5cm - P29,2cm) L27,4/49,8 x P39,7 x H103,9cm	noce chiaro



 4 ANGOLARI IN SEQUENZA ALTERNATA



ARREDO E COMPLEMENTI

Serie Skinny Metal

Linea di arredo operativo dal design innovativo e dinamico caratterizzata dalle gambe in metallo cilindriche inclinate delle scrivanie e dei tavoli rotondi. Robusti piani in melaminico sp. 22 mm con bordo antishock resistente agli urti in ABS 3 mm. Gambe in metallo (diam. 50 mm) complete di piedini livellabili in altezza. In materiale bilaminato nobilitato melaminico spessore 22 mm conforme norme UNI e EN classe E1.



Serie Skinny Metal - versione bianca con bordo rovere

prodotti da assemblare



Mobili per ufficio



Scrivanie Skinny Metal 1

Scrivanie con piano da 22mm di spessore e 4 gambe in metallo Ø50mm verniciate bianco.

Cod.	Descrizione	Colore
92398		rovere
92399	Scrivanie operativa L80 x P80 x H74,4cm	bianco con bordo rovere
92400		nero venato con bordo rovere
92401		rovere
92402	Scrivanie operativa L120 x P80 x H74,4cm	bianco con bordo rovere
92403		nero venato con bordo rovere
92404		rovere
92405	Scrivanie operativa L140 x P80 x H74,4cm	bianco con bordo rovere
92406		nero venato con bordo rovere
92407		rovere
92408	Scrivanie operativa L160 x P80 x H74,4cm	bianco con bordo rovere
92409		nero venato con bordo rovere
92410		rovere
92411	Scrivanie operativa L180 x P80 x H74,4cm	bianco con bordo rovere
92412		nero venato con bordo rovere



QUESTE SCRIVANIE POSSO ESSERE ABBINATE AD ARMADI E CASSETTIERE DELLA LINEA AGORA E EASY



Allungo per scrivanie Skinny Metal 2

Allungo destro/sinistro con piano spessore 22mm e 2 gambe in metallo Ø50mm verniciate bianco.


Cod.	Descrizione	Colore
92413		rovere
92414	Allungo dx/sx per scrivanie Skinny Metal L60 x P80 x H74,4cm	bianco c/bordo rovere
92415		nero venato/bordo rovere



Scrivanie Skinny Metal - versione rovere

 prodotti da assemblare



 Tavoli alti Skinny Metal A PAG.160



Tavoli riunioni 3

Tavoli tondi con piano da 22mm di spessore e gambe in metallo Ø50mm verniciate bianco.

Cod.	Descrizione	Colore
92428		rovere
92429	Tavolo tondo (4 posti) Ø80 x H74,4cm	bianco con bordo rovere
92430		nero venato con bordo rovere
92431		rovere
92432	Tavolo tondo (4 posti) Ø100 x H74,4cm	bianco con bordo rovere
92433		nero venato con bordo rovere

Scrivanie a 2 postazioni contrapposte Skinny Metal

Scrivanie con piano da 22mm di spessore e 4 gambe in metallo Ø50mm verniciate bianco.

Cod.	Descrizione	Colore
92416		rovere
92417 A	L120 x P166 x H74,4cm (2 postazioni da 120x80cm)	bianco con bordo rovere
92418		nero venato con bordo rovere
92419		rovere
92420 B	L140 x P166 x H74,4cm (2 postazioni da 140x80cm)	bianco con bordo rovere
92421		nero venato con bordo rovere
92422		rovere
92423 C	L160 x P166 x H74,4cm (2 postazioni da 160x80cm)	bianco con bordo rovere
92424		nero venato con bordo rovere
92425		rovere
92426 D	L180 x P166 x H74,4cm (2 postazioni da 180x80cm)	bianco con bordo rovere
92427		nero venato con bordo rovere





ARREDO E COMPLEMENTI

Serie Woody

Linea di arredo operativo dal design confortevole ed essenziale caratterizzata dalle preziose gambe in LEGNO MASSELLO inclinate delle scrivanie e dei tavoli rotondi. Robusti piani in melaminico sp. 22 mm con bordo antishock resistente agli urti in ABS 3 mm. Gambe in legno massello complete di piedini livellabili in altezza. Piani in materiale laminato nobilitato melaminico spessore 22 mm conforme norme UNI e EN classe E1.



Serie Woody - versione rovere

prodotti da assemblare



Mobili per ufficio



Scrivanie Woody 1

Scrivanie stabili e robuste con piano da 22mm di spessore e 4 gambe in legno massello.

Cod.	Descrizione	Colore
92449	Scrivania operativa	rovere
92450	L80 x P80 x H74,4cm	bianco con bordo rovere
92451		nero venato con bordo rovere
92452	Scrivania operativa	rovere
92453	L120 x P80 x H74,4cm	bianco con bordo rovere
92454		nero venato con bordo rovere
92455	Scrivania operativa	rovere
92456	L140 x P80 x H74,4cm	bianco con bordo rovere
92457		nero venato con bordo rovere
92458	Scrivania operativa	rovere
92459	L160 x P80 x H74,4cm	bianco con bordo rovere
92460		nero venato con bordo rovere
92461	Scrivania operativa	rovere
92462	L180 x P80 x H74,4cm	bianco con bordo rovere
92463		nero venato con bordo rovere



QUESTE SCRIVANIE POSSO ESSERE ABBINATE AD ARMADI E CASSETTIERE DELLA LINEA AGORA E EASY



Allungo per scrivanie Woody 2

Allungo destro/sinistro con piano spessore 22mm e 2 gambe in legno massello.

Cod.	Descrizione	Colore
92464	Allungo dx/sx scrivanie	rovere
92465	Skinny Metal	bianco con bordo rovere
92466	L60 x P80 x H74,4cm	nero venato con bordo rovere



Scrivanie contrapposte Woody - versione bianca con bordo rovere

prodotti da assemblare 



Scrivanie a 2 postazioni contrapposte Woody

Scrivanie con piano da 22mm di spessore e 4 gambe in legno massello.

Cod.	Descrizione	Colore
92467		rovere
92468	L120 x P166 x H74,4cm (2 postazioni da 120x80cm)	bianco con bordo rovere
92469		nero venato con bordo rovere
92470		rovere
92471	L140 x P166 x H74,4cm (2 postazioni da 140x80cm)	bianco con bordo rovere
92472		nero venato con bordo rovere
92473		rovere
92474	L160 x P166 x H74,4cm (2 postazioni da 160x80cm)	bianco con bordo rovere
92475		nero venato con bordo rovere
92476		rovere
92477	L180 x P166 x H74,4cm (2 postazioni da 180x80cm)	bianco con bordo rovere
92478		nero venato con bordo rovere



Tavoli riunioni

Tavoli tondi con piano da 22mm di spessore e gambe in legno massello.

Cod.	Descrizione	Colore
92479		rovere
92480	Tavolo tondo (4 posti) Ø80 x H74,4cm	bianco con bordo rovere
92481		nero venato con bordo rovere
92482		rovere
92483	Tavolo tondo (4 posti) Ø100 x H74,4cm	bianco con bordo rovere
92484		nero venato con bordo rovere





ARREDO E COMPLEMENTI

Serie Woody Superior

Linea di arredo operativo dal design ricercato con gambe in bimatereale metallo e massello. Piano melaminico spessore 25mm.



CONSEGNA DEDICATA

prodotti da assemblare

Scrivanie Woody

Tavoli riunione Woody

Mobili per ufficio



Scrivanie

Scrivanie gambe bimatereale in metallo e legno massello. Con due anelli passacavi diam. 80mm.

Cod.	Descrizione	Colore
94053	Scrivanie operativa L120xP80xH72,5 cm	bianco, finitura rovere
94054	Scrivanie operativa L120xP80xH72,5 cm	rovere, finitura rovere
94055	Scrivanie operativa L140xP80xH72,5 cm	bianco, finitura rovere
94056	Scrivanie operativa L140xP80xH72,5 cm	rovere, finitura rovere
94057	Scrivanie operativa L160xP80xH72,5 cm	bianco, finitura rovere
94058	Scrivanie operativa L160xP80xH72,5 cm	rovere, finitura rovere
94059	Scrivanie operativa L180xP80xH72,5 cm	bianco, finitura rovere
94060	Scrivanie operativa L180xP80xH72,5 cm	rovere, finitura rovere



Tavolo riunione

Tavolo riunione completo di eco-pass con marsupio per il passaggio dei cavi. Gambe bimatereale metallo e legno massello.

Cod.	Descrizione	Colore
94063	Tavolo riunione L160xP120xH72,5cm	bianco, finitura rovere
94064	Tavolo riunione L160xP120xH72,5cm	rovere, finitura rovere



Allungo per scrivania

Allungo laterale per scrivania. Gambe in bimatereale metallo e legno massello. Reversibile destro o sinistro.

Cod.	Descrizione	Colore
94061	Allungo L80xP60xH72,5cm	bianco, finitura rovere
94062	Allungo L80xP60xH72,5cm	rovere, finitura rovere



Allungo per tavolo riunione

Modulo aggiuntivo per tavolo riunioni completo di eco-pass con marsupio per il passaggio dei cavi. Gambe a profondità ridotta in metallo a sezione quadrata 5x5cm.

Cod.	Descrizione	Colore
94065	Allungo L160xP120xH72,5cm	bianco
94066	Allungo L160xP120xH72,5cm	rovere

Serie EASY

Linea operativa contemporanea progettata per un utilizzo quotidiano ed intensivo in grado di soddisfare tutte le esigenze funzionali ed estetiche. La gamma completa degli elementi permette di allestire ogni ambiente di lavoro, personalizzandolo con stile. Materiale bilaminato nobilitato melaminico spessore 22 e 18 mm conforme norme UNI e EN classe E1. Piani antigraffio ed antiriflesso. Maniglie di mobili e cassettiere in robusto materiale antiurto colore grigio alluminio. Tutti gli elementi sono componibili per realizzare soluzioni personalizzate, dalle postazioni singole agli uffici completi. Colori disponibili: noce chiaro, faggio, nero venato frassino, bianco, grigio, rovere e frassino toscano.



Scrivanie lineari Easy

Scrivanie con dimensioni conformi alle normative sulla sicurezza dei posti di lavoro in ufficio. Bordatura dei piani in ABS 3mm antishock ed assenza di spigoli vivi. Le scrivanie sono disponibili nella versione con fianchi pannello in melaminico (sp. 22 mm) o con a L verniciati effetto cromato completi di piedini regolabili in altezza e canalina passacavi ispezionabile.



Scrivanie Easy - fianchi pannello

Cod.	Descrizione	Colore
74335	Scrivanie operativa L160 x P80 x H72cm	1 bianco
74336		noce chiaro
74337		faggio
74338		nero venato
74339		grigio
89516		rovere
89517	frassino toscano	
74340	Scrivanie operativa L140 x P80 x H72cm	2 bianco
74341		noce chiaro
74342		faggio
74343		nero venato
74344		grigio
89514		rovere
89515	frassino toscano	
89518	Scrivanie operativa L120 x P80 x H72cm	bianco
89519		noce chiaro
89520		faggio
89521		nero venato
89522		grigio
89523		rovere
89524	frassino toscano	
74345	Scrivanie operativa L80 x P80 x H72cm	1 bianco
74346		noce chiaro
74347		faggio
74348		nero venato
74349		grigio
89512		rovere
89513	frassino toscano	

Scrivanie Easy - fianchi verniciati effetto cromato*

Cod.	Descrizione	Colore
74350	Scrivanie L160 x P80 x H72cm	A bianco
74351		noce chiaro
74352		faggio
74353		nero venato frassino
74354		grigio
89527		rovere
79927	frassino toscano	
74355	Scrivanie L140 x P80 x H72cm	A bianco
74356		noce chiaro
74357		faggio
74538		nero venato frassino
74359		grigio
89526		rovere
79928	frassino toscano	
89528	Scrivanie L120 x P80 x H72cm	bianco
89529		noce chiaro
89530		faggio
89531		nero venato frassino
89532		grigio
89533		rovere
89534	frassino toscano	
74360	Scrivanie L80 x P80 x H72cm	B bianco
74361		noce chiaro
74362		faggio
74363		nero venato frassino
74364		grigio
89525		rovere
79929	frassino toscano	

*su richiesta disponibili con fianchi verniciati grigio alluminio, bianco, antracite opaco.



Accessori per scrivanie
A PAG.393

Scrivanie Compact fianchi verniciati effetto cromato*

Scrivanie compact sagomate con fianchi metal a L verniciati effetto cromo. Spessore 22mm. Completati di canalina passacavi e piedini regolabili in altezza e supporto metal. Desktop con bordo anti urto in ABS da 3mm.

Cod.	Descrizione	Colore
94402		bianco
94403		noce chiaro
94404		faggio
94823	Scrivanie compact destro L160xP60/80/100xH72cm	nero venato frassino
94824		grigio
94825		rovere
94826		frassino toscano
94827		bianco
94828		noce chiaro
94829		faggio
94830	Scrivanie compact sinistro L160xP60/80/100xH72cm	nero venato frassino
94831		grigio
94832		rovere
94833		frassino toscano



Tavolo riunioni 4 posti

Cod.	Descrizione	Colore
89536		bianco
76776		noce chiaro
89537		faggio
89538	Tavolo rotondo da 4 posti Ø120 x H72cm	nero venato
76777		grigio
89539		rovere
89540		frassino toscano



Raccordo angolare per scrivanie Easy

Cod.	Descrizione	Colore
74365		bianco
74366		noce chiaro
74367	Angolare 90° per scrivanie	faggio
74368	Linea Easy 80x80cm	nero venato
74369	con gamba di supporto in metallo	grigio
89535		rovere
79930		frassino toscano

Cassettiere su ruote Easy

Cassettiera 3 cassetti, il primo con serratura, con 4 ruote, 2 pivotanti. Cassettiera 1 cassetto con serratura + 1 classificatore per cartelle sospese con interasse 33 cm. Dotata di ruote pivotanti e meccanismo anti-ribaltamento.

Cod.	Descrizione	Colore
74370		bianco
74371		noce chiaro
74372	Cassettiera 3 cassetti	faggio
74373	L41,8 x P52 x H59,5cm. Fornita montata.	nero venato
74374		grigio
89541		rovere
79931		frassino toscano
74375		bianco
74376		noce chiaro
74377	Cassettiera 1 cassetto	faggio
74378	+ 1 cassetto per cart. sosp.	nero venato
74379	L41,8 x P52 x H59,5cm. Fornita smontata.	grigio
89542		rovere
79932		frassino toscano





prodotti da assemblare

versione faggio

Armadi contenitori Easy

Armadi a giorno o completabili con ante dotate di serratura, disponibili in tre altezze. Top sp. 22mm, struttura sp. 18mm, ripiani riposizionabili da 18mm. Rifiniti posteriormente nello stesso colore della struttura in modo da poter essere utilizzati come pareti divisorie. Piedini regolabili in altezza. Ripiani regolabili in altezza con sistema di bloccaggio nella posizione desiderata.



 VERSIONE GRIGIO ALLUMINIO:
PROFONDITÀ AUMENTATA DI 44CM

Mobili bassi Easy ⁸

Cod.	Descrizione	Colore
74388		bianco
74389		noce chiaro
74390	Mobile basso a giorno	faggio
74391	1 ripiano spostabile	nero venato
74392	L80 x P35 x H72 cm	grigio
89543		rovere
79933		frassino toscano
89549	Mobile basso a giorno 1 ripiano spostabile L80x P44 x H72cm	grigio alluminio

Mobili medi Easy ⁹

Cod.	Descrizione	Colore
74393		bianco
74394		noce chiaro
74395	Mobile medio a giorno	faggio
74396	2 ripiani spostabili	nero venato
74397	L80 x P35 x H120 cm	grigio
89544		rovere
79934		frassino toscano
89550	Mobile medio a giorno 2 ripiani spostabili L80x P44 x H120cm	grigio alluminio



versione nero venato frassino

prodotti da assemblare



Mobili alti Easy 10

Cod.	Descrizione	Colore
74398		bianco
74399		noce chiaro
74400	Mobile alto a giorno	faggio
74401	3 ripiani spostabili	nero venato
74402	L80 x P35 x H180 cm	grigio
89545		rovere
79935		frassino toscano
89551	Mobile alto a giorno	grigio alluminio
	3 ripiano spostabile	
	L80x P44 x H180cm	



Ante per armadi a giorno Easy

Cod.	Descrizione	Colore
74403	A	bianco
74404		noce chiaro
74405		faggio
74406	Coppia ante in melaminico	nero venato
74407	con serratura per mobile basso	grigio
89546		rovere
79936		frassino toscano
74408	B	Coppia ante in vetro satinato
	senza serratura per mobile basso	vetro satinato
74409	C	bianco
74410		noce chiaro
74411		faggio
74412	Coppia ante in melaminico	nero venato
74413	con serratura per mobile medio	grigio
89547		rovere
79937		frassino toscano
74414	D	Coppia ante in vetro satinato
	senza serratura per mobile medio	vetro satinato
74415	E	bianco
74416		noce chiaro
74417		faggio
74418	Coppia ante in melaminico	nero venato
74419	con serratura per mobile alto	grigio
89548		rovere
79938		frassino toscano
74420	F	Coppia ante in vetro satinato
	senza serratura per mobile alto	vetro satinato

versione bianco



versione noce chiaro



versione faggio



versione frassino toscano



versione grigio



Scrivanie serie EASY PLUS

Scrivanie con dimensioni conformi alle normative sulla sicurezza dei posti di lavoro in ufficio. Dotate di bordatura dei piani in ABS 3mm antishock ed assenza di spigoli vivi. Piani in melaminico antigraffio ed antiriflesso (sp. 22mm). Fianchi a ponte in metallo verniciato a polveri epossidiche colore grigio alluminio (sezione 40x40 mm). Corredate di distanziali fra desktop e fianchi per il passaggio dei cavi. Traversa metallica. Gamma completa di allungo laterale reversibile destro o sinistro. La linea è completabile con tutte le armadiature e le cassettiere della linea Easy.



Allungo reversibile destro o sinistro ²

Cod.	Descrizione	Colore
76761		bianco
76762		noce chiaro
76763	Allungo reversibile dx o sx L80 x P60 x H72,5cm	faggio
76764		nero venato
76765		grigio
76766		bianco
76767	Allungo reversibile dx o sx L120 x P60 x H72,5cm	noce chiaro
76768		nero venato
76769		grigio
76770		bianco
76771	Allungo reversibile dx o sx L140 x P60 x H72,5cm	noce chiaro
76772		nero venato
76773		grigio



Controventatura metallica completa di coppia staffe per montaggio ³

Cod.	Descrizione
83383	Controventatura 108x30cm per scrivania L 120cm
83384	Controventatura 128x30cm per scrivania L 140cm
83385	Controventatura 148x30cm per scrivania L 160cm
83386	Controventatura 168x30cm per scrivania L 180cm

Scrivanie serie Easy Plus ¹

Cod.	Descrizione	Colore
76742		bianco
76743	Scrivanie operativa con fianchi a ponte L120 x P80 x H72,5cm	noce chiaro
76744		nero venato
76745		grigio
76746		bianco
76747		noce chiaro
76748	Scrivanie operativa con fianchi a ponte L140 x P80 x H72,5cm	faggio
76749		nero venato
76750		grigio
76751		bianco
76752		noce chiaro
76753	Scrivanie operativa con fianchi a ponte L160 x P80 x H72,5cm	faggio
76754		nero venato
76755		grigio
76756		bianco
76757		noce chiaro
76758	Scrivanie operativa con fianchi a ponte L180 x P80 x H72,5cm	faggio
76759		nero venato
76760		grigio



Scrivanie Serie Easy Plus Smartworking

Scrivanie bordo ABS 3 mm. Fianchi in metallo a sezione quadrata 40x40 mm. Profondità 60cm ideale per lo smartworking.

Cod.	Descrizione	Colore
94405		bianco
94406		noce chiaro
94407	Scrivanie operativa L120xP60xH72,5cm	nero venato frassino
94408		grigio
94409		bianco
94410	Scrivanie operativa L140xP60xH72,5cm	noce chiaro
94411		nero venato frassino
94412		grigio



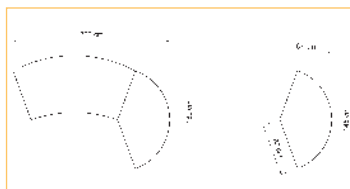
ARREDO E COMPLEMENTI

Serie Agorà Direction



prodotti da assemblare

Mobili per ufficio



Scrivanie Agorà Direction

Scrivanie direzionali in materiale melaminico classe E1 con finitura antigraffio e antiriflesso. Piano sagomato di 190x96cm in materiale melaminico classe E1 con finitura antigraffio e antiriflesso. Bordo antiurto in ABS 2mm. Gambe scrivania nelle versioni tutto pannello, fianchi pannello con piede in legno verniciato grigio alluminio e a L tutto metallo. Piedini regolabili su tutti i fianchi. È possibile ampliare la superficie di lavoro con l'estensione laterale e con la cassetteria alta complanare al piano di profondità 80cm.

Cod.	Descrizione	Colore
82945 1	Scrivanie con fianchi pannello L190 x P96 x H73cm	rovere
82946 2	Scrivanie con fianchi a L e piede in legno verniciato grigio - L190 x P96 x H73cm	rovere
82947 3	Scrivanie con fianchi a L tutto in metallo L190 x P96 x H73cm	rovere
82948 4	Allungo laterale dx/sx per scrivanie L145 x P67 x H73cm	rovere

Tavoli riunione

Tavoli in materiale melaminico classe E1 con finitura antigraffio e antiriflesso. Piani spessore 25mm.



Tavoli riunione con gamba in metallo

Cod.	Descrizione	Colore
83017	Tavolo tondo (4 posti) - Ø80 x H73cm	rovere
83018	Tavolo tondo (4 posti) - Ø100 x H73cm	rovere
83019	Tavolo tondo (6 posti) - Ø120 x H73cm	rovere

Tavoli riunione con gambe a croce

Cod.	Descrizione	Colore
83013	Tavolo tondo (4 posti) - Ø80 x H73cm	rovere
83014	Tavolo tondo (4 posti) - Ø120 x H73cm	rovere
83015	Tavolo ovale (6 posti) - L140 x P120 x H73cm	rovere
83016	Tavolo ovale (10 posti) - L260 x P120 x H73cm	rovere

Scrivanie Compact Agorà

Scrivanie operative Compact in materiale melaminico classe E1 con finitura antigraffio e antiriflesso. Piani spessore 25mm completo di due anelli passacavi e bordo antiurto in ABS 2mm, piedini regolabili in altezza. Collegabili fra loro con terminale a 180° per accoppiare le postazioni una di fronte all'altra.



versione rovere

prodotti da assemblare

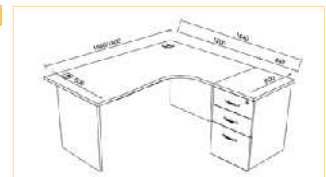


A

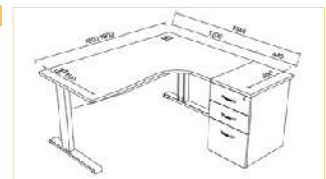


B

A



B



A Scrivania Compact fianchi pannello

Cod.	Descrizione	Colore
82950	Scrivania Compact <i>Destro</i> fianchi pannello	rovere
94417	L160 x P120/80/60 x H73cm	bianco
82951	Scrivania Compact <i>Sinistro</i> fianchi pannello	rovere
94426	L160 x P120/80/60 x H73cm	bianco
82952	Scrivania Compact <i>Destro</i> fianchi pannello	rovere
94427	L180 x P120/80/60 x H73cm	bianco
82953	Scrivania Compact <i>Sinistro</i> fianchi pannello	rovere
94428	L180 x P120/80/60 x H73cm	bianco

B Scrivania Compact fianchi a L in metallo

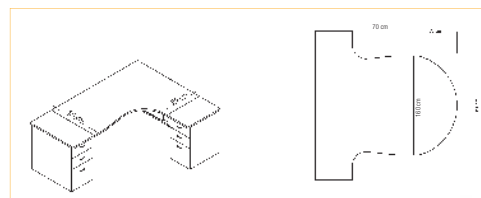
Cod.	Descrizione	Colore
82954	Scrivania Compact <i>Destro</i> fianchi a L	rovere
94429	in metallo - L160 x P120/80/60 x H73cm	bianco
82955	Scrivania Compact <i>Sinistro</i> fianchi a L	rovere
94430	in metallo - L160 x P120/80/60 x H73cm	bianco
82956	Scrivania Compact <i>Destro</i> fianchi a L	rovere
94431	in metallo - L180 x P120/80/60 x H73cm	bianco
82957	Scrivania Compact <i>Sinistro</i> fianchi a L	rovere
94432	in metallo - L180 x P120/80/60 x H73cm	bianco



Cassettiera alta Agorà

Cassettiera alta complanare al piano delle scrivanie Compact per aumentarne la superficie di lavoro. Cassettiera a 2 cassetti + 1 classificatore per cartelle sospese int. 33cm. Dotata di vassoio portacancelleria, chiusura centralizzata, cassetti in metallo top con bordo in ABS 2mm, piedini regolabili in altezza. **Fornita montata.**

Cod.	Descrizione	Colore
82958	Cassettiera a 3 cassetti L44 x P60 x H73cm	rovere
82949	Cassettiera a 3 cassetti L44 x P80 x H73cm	rovere



Armadi Agorà
A PAG.184

Terminale 180° per scrivanie Compact accoppiate

Cod.	Descrizione	Colore
82959	Terminale 180°+ supporto metal L160 x P70 x H73cm	rovere





ARREDO E COMPLEMENTI

Serie Agorà Basic

Nuova linea operativa professionale. Design e produzione Made in Italy, garanzia di qualità e affidabilità. Realizzata in bilaminato melaminico, spessore 25mm. Conforme alle norme UNI e EN classe E1, antigraffio e antiriflesso. Disponibile nei colori bianco e rovere.



versione bianca



prodotti da assemblare

Scrivania operativa Agorà Basic

Scrivania con fianchi melaminico. Desktop completo di due anelli passacavi Bordo antiurto in ABS 2mm, piedini regolabili in altezza. Spessore 25mm.



Mobili per ufficio



1

Scrivanie operative con fianchi pannello in melaminico

Cod.	Descrizione	Colore
94433	Scrivania con fianchi pannello L80xP80xH73cm	bianco
94434	Scrivania con fianchi pannello L80xP80xH73cm	rovere
94435	Scrivania con fianchi pannello L120xP80xH73cm	bianco
94436	Scrivania con fianchi pannello L120xP80xH73cm	rovere
94437	Scrivania con fianchi pannello L140xP80xH73cm	bianco
94438	Scrivania con fianchi pannello L140xP80xH73cm	rovere
94439	Scrivania con fianchi pannello L160xP80xH73cm	bianco
94440	Scrivania con fianchi pannello L160xP80xH73cm	rovere
94441	Scrivania con fianchi pannello L180xP80xH73cm	bianco
94442	Scrivania con fianchi pannello L180xP80xH73cm	rovere

Scrivanie operative con fianchi a L in melaminico

Cod.	Descrizione	Colore
94443	Scrivania con fianchi a L L80xP80xH73cm	bianco
94444	Scrivania con fianchi a L L80xP80xH73cm	rovere
94445	Scrivania con fianchi a L L120xP80xH73cm	bianco
94446	Scrivania con fianchi a L L120xP80xH73cm	rovere
94447	Scrivania con fianchi a L L140xP80xH73cm	bianco
94448	Scrivania con fianchi a L L140xP80xH73cm	rovere
94449	Scrivania con fianchi a L L160xP80xH73cm	bianco
94450	Scrivania con fianchi a L L160xP80xH73cm	rovere
94451	Scrivania con fianchi a L L180xP80xH73cm	bianco
94452	Scrivania con fianchi a L L180xP80xH73cm	rovere

Scrivania operativa fianchi a L in metallo Agorà Basic

Scrivania con fianchi metallo a L. Desktop completo di due anelli passacavi. Bordo antiurto in ABS 2mm, piedini regolabili in altezza. Spessore 25mm. Controventatura strutturale in melaminico. Gambe in alluminio.



Scrivania operativa fianchi a L in metallo

Cod.	Descrizione	Colore
94453	Scrivania con fianchi metallo a L L80xP80xH73cm	bianco
94454		rovere
94455	Scrivania con fianchi metallo a L	bianco
94456	L120xP80xH73cm	rovere
94457	Scrivania con fianchi metallo a L	bianco
94458	L140xP80xH73cm	rovere
94459	Scrivania con fianchi metallo a L	bianco
94460	L160xP80xH73cm	rovere
94461	Scrivania con fianchi metallo a L	bianco
94462	L180xP80xH73cm	rovere



Raccordo angolare per scrivanie 1

Cod.	Descrizione	Colore
76720	Angolare L800 xP800 x H73cm	bianco
94463	Sp. 25	rovere



Cassettiere su ruote

Cassettiera a 3 cassetti con chiusura centralizzata e vaschetta porta cancelleria nel 1° cassetto. Dotata di ruote pivotanti. Interno cassetti in metallo. Guide metalliche con fermo a fine corsa. **Fornita montata.**

Cassettiera a 1 cassetto con serratura + 1 classificatore per cartelle sospese con interasse 33 cm. Interno cassetti in metallo. Con vaschetta porta cancelleria nel 1° cassetto. Cassetti scorrevoli su guide metalliche con fermo a fine corsa. Dotata di ruote pivotanti e meccanismo anti-ribaltamento. **Fornita montata.**

Cod.	Descrizione	Colore
76686	6 Cassettiera 3 cassetti	rovere
79919	L44 x P60 x H60cm	bianco
76687	7 Cassettiera 1 cassetto + 1 cassetto per cart. sosp.	rovere
79920	L44 x P60 x H60cm	bianco



ARREDO E COMPLEMENTI

Serie AGORÀ

Questa linea elegante ed essenziale, rappresenta la soluzione ideale per allestire ambienti open-space con postazioni di lavoro multiple. La linea propone sia un'ampia gamma di scrivanie singole che la postazione di lavoro doppia, allestibile con o senza pannello divisorio opzionale. Lo spazio fra i due piani di lavoro contrapposti è di 8 cm. L'esclusivo sistema di assemblaggio permette di allestire postazioni multiple affiancate le une alle altre utilizzando una sola gamba intermedia a profondità ridotta in corrispondenza del punto di giunzione fra le postazioni doppie. Questa soluzione tecnica offre la possibilità di ridurre gli ingombri a vantaggio dell'utilizzabilità e consente anche un risparmio economico. Produzione certificata conforme alle procedure UNI EN ISO 9001.



Scrivanie Agorà

Le scrivanie per postazione singola o multipla, sono in bilaminato nobilitato melaminico conforme alle norme UNI e EN classe E1, antigraffio ed antiriflesso, hanno sp. 25 mm con bordo sp. 2 mm in ABS resistente agli urti. Sono caratterizzate da robuste gambe a ponte in metallo a sezione quadrata (50 x 50 mm) verniciate a polveri epossidiche nel colore grigio alluminio, complete di piedini regolabili in altezza e fori passacavi.

Mobili per ufficio



Scrivanie lineari per postazione singola

Cod.	Descrizione	Colore
76666	1 L120 x P80 x H72,5cm	rovere
79899		bianco
76667	L140 x P80 x H72,5cm	rovere
79900		bianco
76668	L160 x P80 x H72,5cm	rovere
79901		bianco
76669	L180 x P80 x H72,5cm	rovere
79902		bianco

Allungo reversibile dx/sx per postazioni singole

Cod.	Descrizione	Colore
82879	2 L80 x P60 x H72,5cm	rovere
82880		bianco

Scrivanie a 2 postazioni contrapposte

Cod.	Descrizione	Colore
76670	3 L120 x P168 x H72,5cm	rovere
79903	(2 postazioni 120x80cm)	bianco
76671	L140 x P168 x H72,5cm	rovere
79904	(2 postazioni 140x80cm)	bianco
76672	L160 x P168 x H72,5cm	rovere
79905	(2 postazioni 160x80cm)	bianco
76673	L180 x P168 x H72,5cm	rovere
79906	(2 postazioni 180x80cm)	bianco

4

Postazioni doppie aggiuntive per scrivanie

Cod.	Descrizione	Colore
82881	L120 x P168 x H72,5cm	rovere
82882	(2 postazioni 120x80cm)	bianco
82883	L140 x P168 x H72,5cm	rovere
82884	(2 postazioni 140x80cm)	bianco
82885	L160 x P168 x H72,5cm	rovere
82886	(2 postazioni 160x80cm)	bianco
82887	L180 x P168 x H72,5cm	rovere
82888	(2 postazioni 180x80cm)	bianco

5

Pannello divisorio opzionale per scrivanie multiple

Cod.	Descrizione	Colore
76682	L120 x H40cm	rovere
79915		bianco
76683	L140 x H40cm	rovere
79916		bianco
76684	L160 x H40cm	rovere
79917		bianco
76685	L180 x H40cm	rovere
79918		bianco



versione rovere



Scrivania con mobile di servizio Agora

Scrivania con mobile di servizio portante colore bianco (reversibile destro e sinistro). Gambe in metallo bianche a sezione quadrata 50x50 mm. Desktop con due anelli passacavi diam. 80 mm.

Cod.	Descrizione	Colore
94471		bianco
94472	L120xP80xH72,5cm	rovere
94473		bianco
94474	L140xP80xH72,5cm	rovere
94475		bianco
94476	L160xP80xH72,5cm	rovere
94477		bianco
94478	L180xP80xH72,5cm	rovere



prodotti da assemblare



11

Tavolo riunioni

Tavolo riunioni completo di eco-pass per il passaggio dei cavi. Gambe a sezione quadrata 50x50mm. Tavolo da 6 posti a cui è possibile aggiungere moduli aggiunti da 160cm.

Cod.	Descrizione	Colore
79925		rovere
79926	Tavolo riunione L160 x P120 x H72,5cm	bianco
89562		rovere
89563	Modulo aggiuntivo L160 x P120 x H72,5cm	bianco



Accessori per elettrificazione

Cod.	Descrizione	Colore
94464	A canalina salita cavi per elettrificazione verticale	grigio alluminio
94465	B flap salita cavi verticale	grigio alluminio
94466	C salita cavi snodata 17 elementi per scrivanie	grigio alluminio
94467	D set 4 clip supporto cavi	grigio alluminio
94468	E marsupio per elettrificazione orizzontale sottopiano da agganciare alle traversa in metallo	grigio alluminio
94469	F marsupio per elettrificazione orizzontale sottopiano per bench 600 x 320 x 99h	grigio alluminio
94470	G porta CPU sospeso	grigio alluminio



Mobili Agorà



Mobile alto da 45cm Agorà

Mobile alto con retro rifinito nello stesso colore della struttura. 3 piani regolabili + 1 fisso (il secondo dal basso). Piedini regolabili in altezza.

Cod.	Descrizione	Colore
89552	Mobile alto a giorno	rovere
89553	L45x P46 x H181,8cm	bianco
89554	Mobile alto con ante c/serratura	rovere
89555	L45x P46 x H181,8cm	bianco



Mobile di servizio Agorà

Mobile di servizio su ruote completo di un vano a giorno sotto il top e due vani chiusi da una coppia di ante con serratura

Cod.	Descrizione	Colore
89556	Mobile su ruote	rovere
89557	L68 x P52 x H77cm	bianco



Classificatore Agorà per cartelle sospese

Mobile classificatore per cartelle sospese interasse 33cm a due cassetti con serratura. Piedini regolabili in altezza.

Cod.	Descrizione	Colore
89558	Classificatore a 2 cassetti	rovere
89559	L80 x P46 x H73cm	bianco



Mobile con ante scorrevoli Agorà

Mobile basso con ante scorrevoli dotato di serratura. Al suo interno un ripiano a formare due vani.

Cod.	Descrizione	Colore
89560	Mobile basso con ante scorrevoli	rovere
89561	L185xP46XH73cm	bianco

Armadi contenitore Agorà

Armadi a giorno a cui possono essere aggiunte le ante dotate di serratura e maniglie in metallo. Top da 25mm e ripiani da 16mm. Retro rifinito nello stesso colore della struttura.



Armadi a giorno

Cod.	Descrizione	Colore
76688	8 Mobile basso a giorno 1 ripiano spostabile	rovere
79921	L80x P45 x H73cm	bianco
82889	9 Mobile medio a giorno 3 ripiani spostabili	rovere
82890	L80x P45 x H136cm	bianco
76689	10 Mobile alto a giorno 3 ripiani spostabili + 1 fisso L80x	rovere
79922	P45 x H181,8cm	bianco

Ante per armadi a giorno

Cod.	Descrizione	Colore
76690	A Coppia ante in melaminico	rovere
79923	con serratura per mobile basso	bianco
82891	B Coppia ante in melaminico	rovere
82892	con serratura per mobile medio	bianco
76691	C Coppia ante in melaminico	rovere
79924	con serratura per mobile alto	bianco

Serie PRESTIGE

Stile e funzionalità. Profili rigorosi. Forme decise e razionali. La linea direzionale Prestige non passa inosservata e colpisce per l'imponenza, la robustezza e l'eleganza dei piani e dei fianchi scrivania; disponibili nella doppia versione in melaminico (sp. 38 mm) o in metallo verniciato effetto cromato (70 x 20 mm). Il design della linea direzionale unisce la tradizione all'innovazione, rendendone possibile l'allestimento sia in ambienti classici che moderni. Possibilità di allestire postazioni direzionali con scrivania con entrambi i fianchi pannello o in metallo, oppure configurazioni manageriali con mobile di servizio portante reversibile destro o sinistro. Completano la gamma il tavolo riunioni e i mobili componibili. Materiale melaminico bilaminato antigraffio ed antiriflesso conforme alle norme UNI e EN classe E1, ecologico ed ecosostenibile. Due colori: nero venato e ciliegio arabis.



versione ciliegio arabis

prodotti da assemblare

Mobili per ufficio

Postazioni manageriali Prestige con mobile di servizio portante

Scrivania con mobile di servizio portante reversibile destro o sinistro. Desktop sp. 38mm con bordo antishock in ABS 3mm. Mobile di servizio portante: struttura sp. 18mm, due ampi cassetti (il primo con serratura, dms. utili 72 x 37,5 x 17h cm) con eleganti e robuste maniglie in metallo, 2 vani a giorno (dms. utili 37,7 x 48,2 x 42,4h cm).



Postazione manageriale Prestige con fianchi pannello

Cod.	Descrizione	Colore
74291 1	Scrivania direzionale L180 x P90 x H74cm mobile servizio rever. DX/SX - L160 x P50 x H54cm Ingombro totale: 195x170xH74cm	nero venato
74292 2	Scrivania direzionale L210 x P90 x H74cm mobile servizio rever. DX/SX - L160 x P50 x H54cm Ingombro totale: 225x170xH74cm	ciliegio arabis

Postazione manageriale Prestige Metal con fianchi in metallo verniciato

Cod.	Descrizione	Colore
74295 3	Scrivania direzionale con top da L180 x P90 x H74cm mobile servizio rever. DX/SX - L160 x P50 x H54cm Ingombro totale: 195x170xH74cm	nero venato
74296 4	Scrivania direzionale con top da L210 x P90 x H74cm mobile servizio rever. DX/SX - L160 x P50 x H54cm Ingombro totale: 225x170xH74cm	ciliegio arabis



versione nero venato frassino

prodotti da assemblare



5

Scrivanie Direzionali Prestige

Scrivania con desktop e fianchi sp. 38mm e bordo antiurto in ABS 3mm colore grigio alluminio sul lato superiore e inferiore dei fianchi. Piedini regolabili in altezza. Tramezzo in melaminico (sp. 18 mm) h35cm. Piano e fianchi scrivania sono separati da eleganti distanziali per il passaggio dei cavi.

Cod.	Descrizione	Colore
74299		nero venato
74300	180x90cm - H74cm	ciliegio arabis
74301		nero venato
74302	210x90cm - H74cm	ciliegio arabis



6

Scrivanie Direzionali Prestige Metal

Scrivania direzionale con fianchi in metallo verniciato effetto cromo (70x20mm) completi di piedini regolabili in altezza. Due traverse metalliche per la massima affidabilità e robustezza. Piano (sp. 38mm) con bordo antiurto in ABS (sp. 3 mm).

Cod.	Descrizione	Colore
74303	180x90cm - H74cm	nero venato
74304		ciliegio arabis
74305		nero venato
74306	210x90cm - H74cm	ciliegio arabis



7



8

Cassettiera 3 cassetti su ruote

Cassettiera tre cassetti con maniglie in metallo. Guide metalliche con fermo a fine corsa. Completa di serratura sul primo cassetto e ruote pivotanti. **Fornita montata.**

Cod.	Descrizione	Colore
74307	L41,8 x P52 x H61,5cm	nero venato
74308		ciliegio arabis



versione ciliegio arabis



prodotti da assemblare



Ante per armadi a giorno Prestige

Cod.	Descrizione	Colore
74321 A	Coppia ante in melaminico con serratura per mobile basso	nero venato
74322		ciliegio arabis
74323 B	Coppia ante in vetro fumé/melaminico con serratura per mobile basso	nero venato
74324		ciliegio arabis
74325 C	Coppia ante in melaminico con serratura per mobile medio	nero venato
74326		ciliegio arabis
74327 D	Coppia ante in melaminico con serratura per mobile medio-alto	nero venato
74328		ciliegio arabis
74329 E	Coppia ante in vetro fumé/melaminico con serratura per mobile medio-alto	nero venato
74330		ciliegio arabis



Mobili medio-alti

Cod.	Descrizione	Colore
74317 13	Mobile medio-alto a giorno 3 ripiani spostabili L82,8 x P43 x H158,2cm	nero venato
74318		ciliegio arabis
74319 14	Coppia di mobili medio-alti a giorno 6 ripiani spostabili L162,8 x P43 x H158,2cm	nero venato
74320		ciliegio arabis



Tavoli Riunione Prestige

Tavolo rettangolare con piano sp. 38 mm e bordo antiurto in ABS. Piedini regolabili in altezza.

Cod.	Descrizione	Colore
74331 15	Tavolo con fianchi in melaminico sp. 38mm L220 x P100 x H74cm	nero venato
74332		ciliegio arabis
74333 16	Tavolo con fianchi in metallo cromato 70x20mm L220 x P100 x H74cm	nero venato
74334		ciliegio arabis



versione ciliegio arabis

prodotti da assemblare

Armadi contenitori Prestige

Struttura colore grigio alluminio. Top e fianchi finitura (sp. 14 mm) colore nero venato frassino e ciliegio arabis. Top, base e fianchi sp. 18 mm. Ripiani regolabili in altezza sp. 25 mm. Schiena sp. 10 mm. Piedini livellabili dall'interno. Disponibili moduli singoli (L82,8 cm) e doppi con top finitura unico (L162,8 cm). I mobili possono essere allestiti a giorno o completi di ante con serratura. Le ante sono disponibili in tutte le altezze nella versione in melaminico (sp. 18 mm) o in vetro fumè/melaminico (sp. 5/18 mm) per il mobile basso e per quello medio-alto.



Mobili bassi

Cod.	Descrizione	Colore
74309 9	Mobile basso a giorno 1 ripiano spostabile L82,8 x P43 x H81,4 cm	nero venato
74310		ciliegio arabis
74311 10	Coppia di mobili bassi a giorno 2 ripiani spostabili L162,8 x P43 x H81,4 cm	nero venato
74312		ciliegio arabis

Mobili medi

Cod.	Descrizione	Colore
74313 11	Mobile medio a giorno 2 ripiani spostabili L82,8 x P43 x H119,8cm	nero venato
74314		ciliegio arabis
74315 12	Coppia di mobili medi a giorno 4 ripiani spostabili L162,8 x P43 x H119,8cm	nero venato
74316		ciliegio arabis

Reception serie Prestige

Reception modulare dal design lineare e moderno. I banconi sono tutti autoportanti, compreso il modulo ad angolo 90° (reversibile destro/sinistro), e permettono l'allestimento di postazioni di lavoro personalizzate secondo le esigenze e lo spazio a disposizione. Gli elementi si integrano fra loro creando soluzioni flessibili e funzionali, per cui la reception non connota più una barriera, ma un'area di accoglienza, grazie anche allo speciale modulo per portatori di disabilità privo di sopraalzo. Disegnata pensando all'utilizzatore moderno, i banconi sono completi di fori passacavi ed i sopraalzi sono posti ad un'altezza di 117 cm, in modo da permettere il posizionamento di numerosi modelli di monitor di ultima generazione, anche di dimensioni generose, al di sotto di quest'ultimi. Ogni modulo è completo di separatori laterali (prof. 35 cm, sp. 18 mm) per garantire privacy ed isolamento acustico. Dotata di piedini regolabili in altezza. In materiale nobilitato bilaminato melaminico (sp. 18 e 22 mm) a bassa emissione di formaldeide, conforme alle norme UNI e EN classe E1. Finiture antigraffio e antiriflesso.



Moduli Reception autoportanti

Cod.	Descrizione	Colore
76808 1	Modulo Reception L80xP76xH117cm	nero ven./bianco
76809	Sopralzo L80xP30cm	ciliegio ar./bianco
94479 2	Desktop L80xP60cm	bianco/bianco
76810	Modulo Reception L120xP76xH117cm	nero ven./bianco
76811	Sopralzo L120xP30cm	ciliegio ar./bianco
94480 2	Desktop L120xP60cm	bianco/bianco
76812	Modulo Reception L140xP76xH117cm	nero ven./bianco
76813	Sopralzo L140xP30cm	ciliegio ar./bianco
94481 2	Desktop L140xP60cm	bianco/bianco
76814 2	Modulo Reception Angolare 90°	nero ven./bianco
76815	L76xP76xH114	ciliegio ar./bianco
94482 2		bianco/bianco
76816 3	Modulo Reception senza sopraalzo	nero ven./bianco
76817	per disabili L80xP97,5xH72cm	ciliegio ar./bianco
94483 2		bianco/bianco





ARREDO E COMPLEMENTI

Reception Concept

Reception ideale come postazione cassa in negozi, centri estetici ecc. o come reception in ambulatori, cliniche, piccoli uffici e ovunque sia necessaria una postazione di ricevimento confortevole ma compatta. Dotata di bancone con piano sagomato 140x83xH73,3cm (sp. 25 mm). Mensola superiore 64x30cm sp. 18mm (H42cm dal piano). Due ripiani L38,2cm sotto il desktop chiusi da un'anta. Fianco (sp. 25mm) con foro passacavi in corrispondenza del ripiano inferiore. Bicolore.



CONSEGNA DEDICATA



Reception Concept

Cod.	Descrizione	Colore
82913	Reception con bancone a DESTRA	bianco/frassino toscano
86659	L143 x P83 x H117cm	bianco/rovere
86660	Reception con bancone a SINISTRA	bianco/frassino toscano
86661	L143 x P83 x H117cm	bianco/rovere

Reception serie Easy

Sopralzi bancone in melaminico composti da top (P30 cm - sp. 28 mm - con bordo antiurti in ABS 3 mm) e pannello frontale (H115 cm, sp. 18 mm). Completati di piedini regolabili in altezza. Materiale nobilitato melaminico conforme alle norme UNI e EN classe E1. I banconi si abbinano alle scrivanie della Serie Easy con fianchi pannello e sono disponibili in tre larghezze: 80, 140 e 160 cm. I banconi lineari sono componibili per affiancamento e si possono unire anche al bancone angolare 90° (realizzato in melaminico e completo di pannello frontale in metallo traforato). Il bancone ad angolo deve essere sempre completato da entrambe i lati con scrivania e sopralzo.



versione noce chiaro

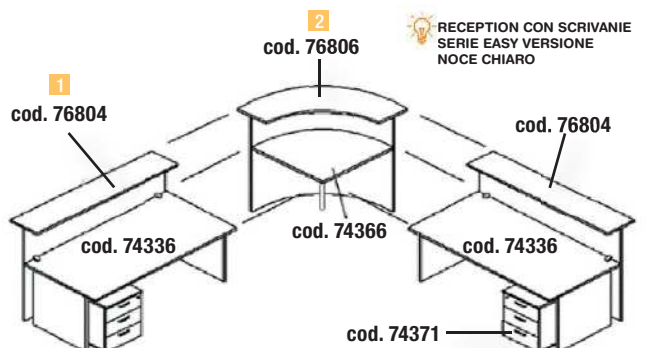


versione grigio

CONSEGNA DEDICATA

Sopralzi Reception per scrivanie

Cod.	Descrizione	Colore
76800	Sopralzo per scrivanie da L 80cm	noce chiaro
76801	L80 x P30 x H115cm	grigio
76802	Sopralzo per scrivanie da L 140cm	noce chiaro
76803	L140 x P30 x H115cm	grigio
76804	1 Sopralzo per scrivanie da L 160cm	noce chiaro
76805	L160 x P30 x H115cm	grigio
76806	2 Sopralzo angolare 90° metallo	noce chiaro
76807	L96,5 x P96,5 x H115cm	grigio





CONSEGNA DEDICATA

Divani Pragma

Poltrona e divano in similpelle. Struttura in legno imbottita con schiuma poliuretanic.

Cod.	Rif. Art.	Dimensioni	Descrizione	Colore	Umv
93892	PR1/KN	L72xP61xH73cm	poltrona	nero	pz
93893	PR2/KN	L127xP61xH73cm	divano 2 posti	nero	pz

Per un'attesa elegante



CONSEGNA DEDICATA

Divani Slastic

La convenienza, la flessibilità e l'adattabilità, fanno di Slastic un sistema che si adatta a tutti i tipi di spazi e settori. In similpelle cucita artigianalmente.

Cod.	Rif. Art.	Dimensione	Descrizione	Colore	Umv
95113	A SLS/KN	L62xP69xH80cm	modulo curva interna	nero	pz
95114	B SLL/KN	L80xP69xH80cm	modulo curva esterna	nero	pz
95115	C SLB/KN	L80xP69xH80cm	modulo dritto	nero	pz
95116	D SLR/KN	L40xP35xH40cm	bracciolo rivestito	nero	pz





ARREDO E COMPLEMENTI

Pannelli fonoassorbenti Moody

Pannello acustico in fibra di poliestere, ideale per utilizzo come screen per scrivania o come pannello divisorio su una struttura autoportante. Il pannello, realizzato con materiale riciclato, si compone di più strati accoppiati di densità variabile con tessuto esterno Mirage in colori standard e finiture speciali realizzabili su richiesta.



Pannelli Moody

Descrizione	grigio	blu	rosso
Pannello L80 x H29,5cm	89650	89651	89652
Pannello L120 x H40cm	89653	89654	89655
Pannello L140 x H40cm	89656	89657	89658
Pannello L160 x H40cm	89659	89660	89661



Coppia morsetti per pannelli Moody

Cod.	Descrizione	Colore
89662	coppia di morsetti Moody per pannello frontale su scrivania singola	alluminio
89663	coppia piastre di fissaggio sotto-piano Moody per scrivanie condivise	alluminio
89664	base d'appoggio Moody per pannello laterale L80 xH29,5cm su scrivanie condivise	alluminio

Divisorio da terra Moody

Struttura autoportante con piantana in alluminio allestita con 2 pannelli Moody fonoassorbenti. Ideale come divisorio mobile per creare aree di privacy visiva ed acustica.



Divisorio da terra Moody

Descrizione	grigio	blu	rosso
Piantana H140 x L83,8cm (con 2 pannelli Moody 120x40cm)	89665	89666	89667
Piantana H160 x L83,8cm (con 2 pannelli Moody 140x40cm)	89668	89669	89670
Piantana H180 x L83,8cm (con 2 pannelli Moody 160x40cm)	89671	89672	89673



Librerie modulari

Ampia gamma di librerie componibili profondità 320mm, costituita da mobili in due altezze 196 e 81,5cm, due larghezze 76 e 40cm, più mobile ad angolo: in qualsiasi ambiente è possibile costruire un comodo archivio. Utilizzabili anche come pareti divisorie grazie al lato posteriore esterno rifinito nello stesso colore della libreria. Struttura solida in pannello nobilitato melaminico: base, top e ripiani regolabili in altezza (portata massima 20 kg uniformemente distribuiti), in spessore 22mm, fianchi sp. 18mm. Spazio utile tra i ripiani di 36cm. Dotate di piedini regolabili e maniglie in ABS nel colore grigio alluminio. Le librerie sono completabili con ante dotate di serratura; quelle basse posso essere montate sia sulla libreria bassa che su quella alta



versione ciliegio arabis

prodotti da assemblare

Librerie - modulo basso

Cod.	Descrizione	Colore
76833 1	Libreria bassa a giorno 1 ripiano spostabile L76 x P32 x H81,5 cm	bianco
76834	Libreria bassa a giorno 1 ripiano spostabile L76 x P32 x H81,5 cm	noce chiaro
76836 2	Libreria bassa a giorno 1 ripiano spostabile L40 x P32 x H81,5 cm	bianco
76837	Libreria bassa a giorno 1 ripiano spostabile L40 x P32 x H81,5 cm	noce chiaro

Librerie - modulo alto

Cod.	Descrizione	Colore
76839 3	Libreria alta angolare a giorno 4 ripiani spostabili L84 x P65 x H196 cm	bianco
76840	Libreria alta angolare a giorno 4 ripiani spostabili L84 x P65 x H196 cm	noce chiaro
76842 4	Libreria alta a giorno 4 ripiani spostabili L76 x P32 x H196 cm	bianco
76843	Libreria alta a giorno 4 ripiani spostabili L76 x P32 x H196 cm	noce chiaro
76845 5	Libreria alta a giorno 4 ripiani spostabili L40 x P32 x H196 cm	bianco
76846	Libreria alta a giorno 4 ripiani spostabili L40 x P32 x H196 cm	noce chiaro

Ante per libreria modulare

Cod.	Descrizione	Colore
76848 6	Coppia ante in melaminico con serratura per libreria bassa L76cm	bianco
76849	Coppia ante in melaminico con serratura per libreria bassa L76cm	noce chiaro
76851 7	Coppia ante in melaminico con serratura per libreria alta L76cm	bianco
76852	Coppia ante in melaminico con serratura per libreria alta L76cm	noce chiaro

Coppia cassette per libreria L40


Cod.	Descrizione	Colore
76854 8	Coppia cassette in melaminico L36 x P29 x H35,5 cm per libreria L40cm	bianco
76855	Coppia cassette in melaminico L36 x P29 x H35,5 cm per libreria L40cm	noce chiaro



versione noce chiaro

Tavoli multifunzione Taxi

Tavoli multifunzione con meccanismo di ribaltamento del piano (sp. 25 mm) in nobilitato melaminico antigraffio e antiriflesso. Struttura in metallo bianco con ruote con freno. Piede lungo 69 cm. Facile da montare, con il suo meccanismo permette un comodo ribaltamento del piano di 90°, dando quindi la possibilità di accostare più tavoli insieme e occupare meno spazio. Ideali per convegni, sale stampa, servizi di catering.



GANCI DI COLLEGAMENTO FRA TAVOLI



Cod.	Descrizione	Colore
94606 9	L120xP80xH73x7cm	bianco
94605 10	L120xP80xH73x7cm	rovere
82893	L140 x P80 x H73,7cm	bianco
82894	L140 x P80 x H73,7cm	rovere
82895	L160 x P80 x H73,7cm	bianco
82896	L160 x P80 x H73,7cm	rovere
82897	Kit 4 ganci per collegamento fra tavoli	nero



ARREDO E COMPLEMENTI

Armadi componibili

Linea di armadi componibile particolarmente robusti e stabili, costituiti da struttura alta 200cm e completabili con sopralzo alto 40cm. Grande profondità di 46cm e larghezza di 90cm. Può ospitare i raccoglitori fino a h.36 cm. Struttura spessore 18mm. Lato posteriore rifinito da ambo i lati con pannello rigido in spessore 10mm. Ripiani interni in sp. 25mm. Piedini regolabili per la massima stabilità e 4 ripiani di cui 3 regolabili in altezza.



versione rovere

prodotti da assemblare

Mobili per ufficio

Armadi alti

Cod.	Descrizione	Colore
76818 1		bianco
76819	Armadio a giorno 3 ripiani spostabili + 1 fisso	noce chiaro
76820	L90 x P44 x H200 cm	grigio
82854		rovere
76821 2		bianco
76822	Armadio a 2 ante battenti basse c/serratura 3 ripiani spostabili + 1 fisso	noce chiaro
76823	L90 x P45,8 x H200 cm	grigio
82855		rovere
76824 3		bianco
76825	Armadio a 2 ante battenti c/serratura + 2 ante vetro s/serratura	noce chiaro
76826	3 ripiani spostabili + 1 fisso	grigio
82856	L90 x P45,8 x H200 cm	rovere
76827 4		bianco
76828	Armadio a 2 ante battenti alte c/serratura	noce chiaro
76829	3 ripiani spostabili + 1 fisso	grigio
82857	L90 x P45,8 x H200 cm	rovere
76830 5		bianco
76831	Sopralzo per armadi	noce chiaro
76832	2 ante battenti s/serratura	grigio
82858	L90 x P45,8 x H40 cm	rovere

Armadi bassi

Cod.	Descrizione	Colore
89564 6	Armadio basso a giorno 1 ripiano spostabile	bianco
89567	L90 x P44 x H85cm	rovere
89568 7	Armadio basso a 2 ante battenti c/serratura	bianco
89571	1 ripiano spostabile	rovere
	L90 x P44 x H85cm	



versione bianco



versione grigio



versione noce chiaro

 **CASSETTO CON PORTAOGGETTI**



Tempi di consegna da verificare



Tempi di consegna da verificare

Cassettiere in metallo su ruote

Cassettiera 3 cassetti con chiusura centralizzata. Guide metalliche con fermo a fine corsa.

Fornita montata.

Cod.	Rif.Art.	Descrizione	Colore
86655	3903G		grigio
86656	3903N	Cassettiera 3 cassetti L40 x P59 x H54cm	nero
86657	3903B		bianco

Cassettiere in metallo

Cassettiere multidrawer in acciaio di alta qualità verniciato a polveri epossidiche. I cassetti sono privi di serratura e dotati di maniglia con portaetichetta cromata. **Fornite montate.**

Cod.	Rif.Art.	Descrizione	Colore
77056	MED6 G	Cassettiera a 6 cassetti H 9,6cm L29 x P43 x H67 cm	grigio
77057	MED9 G	Cassettiera a 9 cassetti (4 cass. H9,6cm; 2 cass. H4,6cm; 3 cass. H2,9cm) L29 x P43 x H67 cm	grigio
77058	MAX9 G	Cassettiera a 9 cassetti H 9,6cm L29 x P43 x H97 cm	grigio
77059	MAX12 G	Cassettiera a 12 cassetti (6 cass. H9,6cm; 6 cass. H4,6cm) L29 x P43 x H97 cm	grigio



Tempi di consegna da verificare



Classificatore per cartelle sospese **KUBO**

Archiviatore per cartelle sospese formato commerciale e legale (interasse 33cm e 39cm). Struttura in acciaio di alta qualità spessore 0,9mm (il telaio) e 0,7mm (i cassetti). Robusti e sicuri, con maniglia ergonomica e sistema antiribaltamento che impedisce l'apertura simultanea di più cassetti. Portata max. di ciascun cassetto 30 Kg.; sistema di chiusura centralizzato con 2 chiavi in dotazione e porta etichette in plastica posizionato su ogni cassetto. Dotati di guide telescopiche ad estrazione totale, i cassetti scorrono con estrema facilità e silenziosità. Cassetti adatti a contenere cartelle sospese con interasse 38 cm., 39 cm e 33 cm (tramite barra supplementare inclusa). Verniciatura con polveri epossidiche. Rispondono alle norme europee di sicurezza e sono dotati di marchio LGA-GS. Garanzia 5 anni per vizi di fabbricazione (cassetti testati per 80.000 cicli di apertura/chiusura). Consegnati montati con imballo molto resistente su singoli pallet.

Cod.	Rif.Art.	Descrizione	Colore
80120	4002		grigio
80121	4102	Classificatore a 2 cassetti 46x62cm - h 70cm (peso 26kg)	nero
80122	4302		bianco
80123	4003		grigio
80124	4103	Classificatore a 3 cassetti 46x62cm - h 100cm (peso 37kg)	nero
80125	4303		bianco
80126	4004		grigio
80127	4104	Classificatore a 4 cassetti 46x62cm - h 130cm (peso 47kg)	nero
80128	4304		bianco



Tempi di consegna da verificare

Classificatori Filing per cartelle sospese

Mobili classificatori per cartelle sospese ad interasse 33 e 39 cm, a 2, 3, 4 cassetti. Struttura in melaminico antigraffio spessore 18 mm. Top in spessore 22 con bordatura stondata antiurto. Piedini regolabili. Chiusura con serratura centralizzata, con sistema antiribaltamento, per apertura di un cassetto alla volta. **Prodotto da assemblare.**

Cod.	Rif.Art.	Descrizione	Colore
86715	FILING 2DR_4	Classificatore a 2 cassetti L49 x P55 x H73,2cm	noce chiaro
86716	FILING 2DR_6		faggio
86717	FILING 3DR_4	Classificatore a 3 cassetti L49 x P55 x H107,2cm	noce chiaro
86718	FILING 3DR_6		faggio
86719	FILING 4DR_4	Classificatore a 4 cassetti L49 x P55 x H141,2cm	noce chiaro
86720	FILING 4DR_6		faggio



Armadi in metallo con ante scorrevoli Kub8



Armadi con struttura portante in lamiera d'acciaio di prima scelta presso piegata e adeguatamente rinforzata spessore 8/10. Le ante scorrono nelle guide del cappello mediante staffe zincate con cuscinetti a sfera rivestiti di nylon. Maniglie ad incasso in materiale plastico. Ripiani regolabili in altezza e predisposti per l'inserimento di cartelle sospese. Ripiani con portata di 50 Kg ciascuno. Serratura di sicurezza con chiusura centralizzata (2 chiavi in dotazione). Verniciatura con polveri epossidiche. Colore Grigio (RAL 7035). **Forniti smontati**



Tempi di consegna da verificare

Armadi alti ad ante scorrevoli 1

Cod.	Rif.Art.	Descrizione	Colore
86643	SA120G	Armadio alto ad ante scorrevoli 1 vano - 4 ripiani regolabili L120 x P45 x H200cm	grigio
86645	SA180G	Armadio alto ad ante scorrevoli 2 vani - 8 ripiani regolabili L180 x P45 x H200cm	grigio



Armadi bassi ad ante scorrevoli 2

Cod.	Rif.Art.	Descrizione	Colore
86646	SB120G	Armadio basso ad ante scorrevoli 1 vano - 1 ripiano regolabile L120 x P45 x H90cm	grigio
86648	SB180G	Armadio basso ad ante scorrevoli 2 vani - 2 ripiani regolabili L180 x P45 x H90cm	grigio



Tempi di consegna da verificare

Armadi in metallo con ante battenti Kub8

Armadi con struttura portante in lamiera d'acciaio di prima scelta presso piegata e adeguatamente rinforzata spessore 8/10. Serratura/maniglia a "timone" con chiusura a 3 vie e doppia chiave in dotazione. Ripiani regolabili in altezza e predisposti per l'inserimento di cartelle sospese. Ripiani con portata di 50 Kg ciascuno. Due ante battenti con apertura di 135°. Verniciatura con polveri epossidiche. Colore Grigio (RAL 7035). **Forniti smontati**

Cod.	Rif.Art.	Descrizione	Colore
86641	3 BB100G	Armadio basso ad ante battenti 1 ripiano regolabile L100 x P45 x H90cm	grigio
86642	4 BA100G	Armadio alto ad ante battenti 4 ripiani regolabili L100 x P45 x H200cm	grigio



Armadi multiuso



Armadi spogliatoio
A PAG.198



Armadi per vano scope in metallo Kub8

Armadio multiuso a porte battenti con struttura portante realizzata in lamiera d'acciaio di prima scelta presso piegata di spessore 6/10. Serratura/maniglia a "timone" con chiusura a 3 vie e doppia chiave in dotazione. Ante battenti con apertura di 120°. Verniciatura con polveri epossidiche. **Forniti smontati.**

Cod.	Rif.Art.	Descrizione	Colore
86653	PS/90 G	Armadio alto a 2 ante battenti 4 ripiani fissi (3 corti e 1 lungo) L90 x P41 x H181,5cm	grigio

Armadio multiuso in metallo

Armadi multiuso ad ante battente con struttura in lamiera d'acciaio profilata di prima scelta. Costituito da 1 vano da 4 ripiani interni rettangolari regolabili su asole in 8 posizioni differenti. Porta cartellino in materiale plastico applicato all'anta. Chiusura con serratura a cilindro con doppia chiave in dotazione. **Fornito montato.**

Cod.	Rif.Art.	Descrizione	Colore
91661	AP/60/S	Armadio alto a 1 anta battente 4 ripiani regolabili L60 x P40 x H180cm	grigio
91662	AP/80/S	Armadio alto a 2 ante battenti 4 ripiani regolabili L80 x P40 x H180cm	grigio
91663	AP/100/S	Armadio alto a 2 ante battenti 4 ripiani regolabili L100 x P40 x H180cm	grigio

Armadi a casellario in metallo

Armadi a casellario con vani sovrapposti. Ogni vano ha un ingresso utile di L27 x H37cm ed è dotato di porta cartellino in materiale plastico applicato all'anta. Chiusura con serratura a cilindro con doppia chiave in dotazione. Colore grigio. **Fornito montato.**



 **SU RICHIESTA FORNIBILI ANCHE CON ANTE COLORATE**



CONSEGNA DEDICATA
Tempi di consegna da verificare

Cod.	Rif.Art.	Descrizione
91664	170/04/S	L35 x P50 x H180cm 4 vani
91665	170/08/S	L70 x P50 x H180cm 8 vani
91666	170/12/S	L105 x P50 x H180cm 12 vani



Armadi Spogliatoio Tradizionali

Armadio tradizionale dotato di ripiano superiore con sottostante tubo ovale porta grucce in PVC completo di ganci scorrevoli non estraibili. Porta ombrello e vaschetta raccogli gocce su anta. Porta cartellino in materiale plastico applicato all'anta. Chiusura con serratura a cilindro con doppia chiave in dotazione. Fornito montato. Colore: Grigio RAL 7035



DISPONIBILE SU ORDINAZIONE IL TETTO SPIOVENTE IN LINEA CON LE NORMATIVE HACCP



Armadio 1 vano

Cod.	Rif.Art.	Dimensioni (LxPxH)	Umv
91648	111/01/S	35x35x180cm - 17kg	pz

Armadio 2 vani

Cod.	Rif.Art.	Dimensioni (LxPxH)	Umv
91649	111/02/S	70x35x180cm - 29kg	pz

Armadio 3 vani

Cod.	Rif.Art.	Dimensioni (LxPxH)	Umv
91650	111/03/S	105x35x180cm - 41kg	pz

Armadi Spogliatoio con tramezza sporco - pulito

Armadio con tramezza (per separazione sporco/pulito) dotato di ripiano superiore con sottostante tubo ovale porta grucce in PVC completo di ganci scorrevoli. Tramezza sporco / pulito. Porta ombrello e vaschetta raccogli gocce su anta. Porta cartellino in materiale plastico applicato all'anta. Chiusura con serratura a cilindro con doppia chiave in dotazione. Fornito montato. Colore Grigio RAL 7035



Armadio 1 vano

Cod	Rif.Art.	Descrizione	Serie	Umv
91634	717/01P/S	40x50x180cm - 21kg	717	pz
91637	114/01/S	50x50x180cm - 27kg	114	pz

Armadio 2 vani

Cod	Rif.Art.	Descrizione	Serie	Umv
91635	717/02P/S	80x50x180cm - 41kg	717	pz
91638	214/02/AL/S	100x50x180cm - 47kg	214	pz

Armadio 3 vani

Cod	Rif.Art.	Descrizione	Serie	Umv
91636	717/03P/S	120x50x180cm - 63kg	717	pz



Armadi Sovrapposti

Armadio sovrapposti, ogni vano è dotato di tubo ovale porta grucce in PVC completo di ganci scorrevoli non estraibili. Porta cartellino in materiale plastico applicato all'anta. Chiusura con serratura a cilindro con doppia chiave in dotazione. Fornito montato. Colore Grigio RAL 7035.

Cod	Rif.Art.	Descrizione	N° Vani	Umv
91651	A 116S/02/S	30x50x180cm - 20kg	2	pz
91652	B 116S/04/S	60x50x180cm - 32kg	4	pz
91653	C 116S/06/S	90x50x180cm - 45kg	6	pz
91654	D 116S/08/S	120x50x180cm - 57kg	8	pz

Panche per spogliatoi



Panche in legno con sopralzo

Panchina per spogliatoio completa di schienale, alzata con attaccapanni e cappelliera superiore. Seduta e alzata a doghe in legno verniciato naturale e struttura portante in tubo d'acciaio verniciata Grigio RAL 7035. Da assemblare.

Cod	Rif.Art.	Descrizione	Sedute	Umv
91658	PF/LE/S-A/1000	100x40x185cm - peso 13,5kg	3 posti	pz
91659	PF/LE/S-A/1500	150x40x185cm - peso 18,7kg	5 posti	pz
91660	PF/LE/S-A/2000	200x40x185cm - peso 23kg	6 posti	pz

Panche in legno per Spogliatoi

Panchina per spogliatoio in doghe in legno verniciato naturale e struttura portante in tubo d'acciaio verniciata Grigio RAL 7035. Fornite montate.

Cod	Rif.Art.	Descrizione	Sedute	Umv
91655	PF/LE/M/1000	100x35x45cm - peso 8,5kg	3 posti	pz
91656	PF/LE/M/2000	150x35x45cm - peso 12,7kg	5 posti	pz
91657	PF/LE/M/1500	200x35x45cm - peso 16kg	6 posti	pz



ARREDO E COMPLEMENTI



Linea Domino Wave

Domino wave è un sistema modulare componibile con struttura solida in polipropilene, stabile e duratura nel tempo. I ripiani interni hanno elevate capacità di carico e sono interamente regolabili in altezza tramite l'apposita cremagliera. Dotati di sistema di chiusura LOCK SYSTEM che assicura il mantenimento della chiusura delle porte anche contro agenti atmosferici come il vento e la pioggia.



Armadio Base 3700 UW

Armadio a due ante con divisorio verticale, 4 ripiani regolabili, 4 vaschette e 2 appenditutto. Possibilità di chiusura con lucchetto (non incluso).

Cod.	Rif.Art.	Dimensioni (LxPxH)	Umv
71257	1002565	70x43,8cm - h181,8cm	pz



Armadio Base 2700 UW

Armadio a due ante, 4 ripiani regolabili, 2 vaschette. Possibilità di chiusura con lucchetto (non incluso).

Cod.	Rif.Art.	Dimensioni (LxPxH)	Umv
71258	1002566	70x43,8cm - h181,8cm	pz



Armadio Base 2350 UW

Armadio ad un'anta e 6 vaschette.

Cod.	Rif.Art.	Dimensioni (LxPxH)	Umv
71259	1002567	35x43,8cm - h181,8cm	pz

Armadi in polipropilene

Linea Jwood

Linea di armadi modulari con robusta struttura in PPL ed elegante finitura legno color tortora. Gli armadi hanno ante apribili a 180° e ripiani regolabili. Piedini rialzati e predisposizione per il lucchetto. Adatti sia per ambienti interni che esterni.




ELEGANTE FINITURA EFFETTO LEGNO



Armadio Jwood 368

Armadio a 2 ante portascopie con scaffalino interno a 4 ripiani.

Cod.	Rif.Art.	Dimensioni (LxPxH)	Umv
74240	1002716	68x37,5cm - h170cm	pz



Armadietto Jwood 68

Armadietto a 2 ante con 1 ripiano regolabile.

Cod.	Rif.Art.	Dimensioni	Umv
74242	1002718	68x37,5cm h91,5cm	pz

Armadio Jwood 268

Armadio a 2 ante con 3 ripiani regolabili.

Cod.	Rif.Art.	Dimensioni (LxPxH)	Umv
74241	1002717	68x37,5cm - h170cm	pz





 **ECCEZIONALE RESISTENZA ALLE INTEMPERIE.**

SERENA GROUP

Librerie leggere Archimede Light

Librerie in acciaio cromato con tubolari diametro 2,54 e piedini regolabili.

Cod.	Rif.Art.	Descrizione	Umv
64735	AC1424-3	3 ripiani - P36xL60cm H75cm	pz
64736	AC1436-4	4 ripiani - P36xL90cm H137cm	pz
64737	AC1436-5	5 ripiani - P36xL90cm H177cm	pz
71228	00920031	Set 4 ruote per librerie e scaffali archimede	pz




SERENA GROUP

Scaffali Archimede outdoor

Robusti scaffali in acciaio zincato verniciato a polvere cromata per esterni. Tubolari Ø2,54cm e piedini regolabili. Profondità scaffali 36cm, portata 100Kg per ripiano. Eccezionale resistenza alle intemperie.

Cod.	Rif.Art.	Descrizione	Umv
82993	ZN1424-3	3 ripiani - P36xL60 H75cm	pz
82994	ZN1436-4	4 ripiani - P36xL90 H137cm	pz
82995	ZN1436-5	5 ripiani - P36xL90 H177cm	pz



 **ADATTI PER ARCHIVI E MAGAZZINI**



SERENA GROUP

Scaffali robusti Archimede

Kit scaffali in acciaio cromato con tubolari Ø 2,54cm e piedini regolabili Profondità scaffali 60cm adatti per archivi e magazzini.

Cod.	Rif.Art.	Descrizione	Umv
77016	3X609090	3 ripiani - P60xL90cm H90cm	pz
77017	4X609016	4 ripiani - P60xL90cm H160cm	pz
77018	5x609020	5 ripiani - P60xL90cm H200cm	pz





DURABLE

Carrello multimediale SYSTEM

Struttura in acciaio verniciato con polveri epossidiche antigraffio e raccordi angolari in plastica rinforzata con fibre di vetro. 3 ripiani con mensola superiore regolabile in altezza. È ideale per riporre apparecchi audio/video per presentazioni. Utilizzabile anche con lavagne luminose, che possono essere posizionate sul ripiano centrale; il ripiano superiore infatti può essere rimosso oppure ruotato lateralmente di 180° se si necessita di utilizzarlo come comodo piano di appoggio. Mensola centrale regolabile (passo 32mm) e mensola inferiore fissa. Dotato di 4 ruote pivotanti di cui 2 bloccabili. Sostiene fino a 30kg per ripiano. Dimensioni: L508 x P432 mm - H882mm.

Cod.	Rif.Art.	Colore	Umv
68260	3701-10	grigio	pz

Carrello multifunzione SYSTEM 88

Struttura in acciaio verniciato con polveri epossidiche antigraffio e raccordi angolari in plastica resistente. Dotato di quattro ripiani in melaminico spessore 19mm e quattro ruote pivotanti di cui due bloccabili. I ripiani centrali sono regolabili in altezza. Sostiene fino a 30kg per ripiano. Dimensioni: L750mm x P432mm - H879mm.

Cod.	Rif.Art.	Colore	Umv
68257	3711-10	grigio	pz

PC Workstation SYSTEM 80 VH

Struttura in acciaio verniciato con polveri epossidiche antigraffio, e raccordi angolari in plastica rinforzata con fibre di vetro. Regolabile in altezza in step da 20 mm; la parte prolungata può essere nascosta dalle apposite coperture in plastica a incastro che conferiranno al prodotto un aspetto ordinato ed elegante. Dotata di 3 ripiani fissi in melaminico, spessore 19mm e 4 ruote pivotanti di cui 2 bloccabili. Dimensioni: L800mm x P564mm - H 920/1220mm.

Cod.	Rif.Art.	Colore	Umv
68261	3718-10	grigio	pz



PC Workstation SYSTEM 75 VH

Struttura in acciaio verniciato con polveri epossidiche antigraffio, e raccordi angolari in plastica rinforzata con fibre di vetro. Regolabile in altezza in step da 20 mm; la parte prolungata può essere nascosta dalle apposite coperture in plastica a incastro che conferiranno al prodotto un aspetto ordinato ed elegante. Dotato di 5 ripiani in melaminico spessore 19 mm di cui uno scorrevole per tastiera. I ripiani centrali sono regolabili in altezza. 4 ruote pivotanti di cui 2 bloccabili. Dimensioni: L75xP53,4xH95-115cm.

Cod.	Rif.Art.	Colore	Umv
68263	3720-10	grigio	pz



PC Workstation SYSTEM 75 FH

Struttura in acciaio verniciato con polveri epossidiche antigraffio e raccordi angolari in plastica rinforzata con fibre di vetro. Dotato di ripiani in melaminico spessore 19 mm di cui uno scorrevole per tastiera. 4 ruote pivotanti di cui 2 bloccabili. Dimensioni: L750mm x P534mm - H770mm.

Cod.	Rif.Art.	Colore	Umv
68265	3796-10	grigio	pz

Mobili multifunzione Quadro

DURABLE

Mobile multifunzione con ripiano centrale regolabile e cassetto con chiusura silenziosa. Due fori passacavo consentono un facile utilizzo delle apparecchiature elettroniche. Elevata resistenza all'usura e all'umidità grazie ai pannelli di fibra di legno ad alta densità. Ideale per uffici e sale conferenze, aree di servizio e ristoro. Dotato di 4 ruote pivotanti, di cui 2 provviste di dispositivo di bloccaggio.



CONSEGNA DEDICATA 



Mobile Quadro® Advanced - con anta e due maniglie

Cod.	Rif.Art.	Descrizione	Colore	Umv
89692	3131-04	L45 x P45 x H100cm;	giallo	pz
89693	3131-29	L56 x P45 x H100cm (maniglie incluse)	toffee	pz

Mobile Quadro® Basic - a giorno

Cod.	Rif.Art.	Descrizione	Colore	Umv
89695	3132-29	L45 x P45 x H100cm	toffee	pz



DURABLE

Mobiletto multifunzione 74/53 con ante alte

Mobiletto multifunzione a 4 ripiani. Due ante chiudono completamente il mobile proteggendone il contenuto. Corredato di 4 ruote di cui 2 bloccabili. Struttura in melaminico spessore 16mm. Ripiano superiore e inferiore: 528x400mm. Ripiani centrali regolabili in altezza: 528x400mm. Altezza 748mm. Sostiene fino a 30kg per ripiano.

Cod.	Rif.Art.	Colore	Umv
46272	3115-10	grigio	pz



DURABLE

Carrello multifunzione SYSTEM 48

Struttura in acciaio verniciato con polveri epossidiche antigraffio e raccordi angolari in plastica resistente. Dotato di due ripiani fissi in melaminico spessore 19 mm e quattro ruote di cui due bloccabili. Sostiene fino a 30kg per ripiano. Dimensioni: L 600mm x P 432mm - H 477mm.

Cod.	Rif.Art.	Colore	Umv
68258	3710-124	argento/faggio	pz
68259	3710-10	grigio	pz



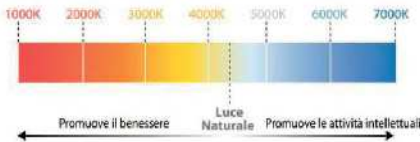
ARREDO E COMPLEMENTI

Perché utilizzare una lampada da tavolo?

La qualità dell'illuminazione sul posto di lavoro è essenziale per il proprio benessere. La luminosità consigliata è di 450 lx* per garantire buone condizioni di lavoro (la norma EN 12464-1 fissa a 500 lx la soglia per lettura o lavoro al computer). Con l'illuminazione tradizionale a soffitto, la luce che raggiunge la scrivania è mediamente di 200/300 lx. Ecco perché una fonte di luce aggiuntiva come quella di una lampada da tavolo o di una piantana, è essenziale per lavorare in condizioni ottimali.

*Il Lux (lx) è l'unità di misura per l'illuminamento, accettata dal Sistema Internazionale. Un lux è pari a un lumen diviso per un metro quadrato. Potremmo quindi definire il lux come il flusso luminoso per unità di superficie.

Colore della luce



Situazione ideale della luce durante un giorno di lavoro



- LUCE SOFT 2700K** (ideale per il relax e la lettura)
- LUCE NEUTRA 3200K - 4200K** (regolazione dell'illuminazione secondo requisiti ottici personali)
- LUCE DINAMICA 5200K** (favorisce la concentrazione stimolando la secrezione della serotonina)

Qualità dell'illuminazione

	LED	Fluorescenza	Alogena
illuminazione	****	*****	***
Consumo	***	****	*****
Durata	*****	****	***
Calore	***	***	*****

*** basso **** medio ***** alto

Nuova classificazione energetica

NUOVO REGOLAMENTO (UE) 2019/2015

Nel 2021 vengono introdotte le nuove etichette energetiche per le sorgenti luminose con l'obiettivo della Commissione Europea di portare a un risparmio energetico pari a 38 TWh/anno entro il 2030. Al momento della prima applicazione della nuova etichetta, con una classificazione compresa fra le lettere G e A, le classi A, B e C dovrebbero rimanere vuote: i prodotti verranno infatti inseriti nelle nuove categorie attraverso un processo di "riscaldamento". L'obiettivo è quello di stimolare l'innovazione tecnologica e lasciare spazio a nuovi modelli più efficienti che entreranno in futuro nel mercato. Sull'etichetta sarà presente il QR code che consentirà agli utenti di accedere alle informazioni presenti sul data base EPREL (European Product Registry for Energy Labelling).

Lampade da tavolo



G



Lampada a Led Viva

Lampada a LED integrato 10W con testa e braccio inclinabili in alluminio e ABS. Porta USB per ricaricare i tuoi supporti. Display LCD con funzione calendario e termometro. Intensità della luce in 3 colori bianco, giallo e naturale. Interruttore On/Off posizionato sul retro della lampada.

Cod.	Rif.Art.	Colore	Umv
89701	LEDVIVA-N	grigio antracite	pz



E

UNILUX

Lampada a Led Linka

Lampada a LED 6,4W integrato (non sostituibile) dal design essenziale ed elegante; lo spessore della testa non supera 1 cm. Ideale per lo smart working in quanto occupa poco spazio sul piano e si può piegare e riporre facilmente in un cassetto o in una borsa. Ha un caricatore wireless a induzione (5W) per ricaricare gli smartphone compatibili* posizionandoli sulla base della lampada. 2 dimmer a sfioramento sulla base regolano l'intensità della luce e la temperatura di colore (4 posizioni). Dotata di porta USB.

Cod.	Rif.Art.	Colore	Umv
93939	400124484	nero	pz



E

UNILUX

Lampada a Led Diva

Lampada a LED integrato 8,2W dal design moderno ed elegante. Due dimmer a sfioramento sulla base per regolare il colore (bianco, giallo, naturale) e l'intensità della luce (3 posizioni). Struttura in alluminio e base in ABS dotata di caricatore wireless a induzione e di porta USB.

Cod.	Rif.Art.	Colore	Umv
89703	400124560	nero	pz



D

UNILUX

Lampada Swingo Led

Lampada dotata di doppio braccio snodabile con molle bilanciate. Dimmer a sfioramento sulla calotta per regolare l'intensità della luce in 3 posizioni. Dotata sia di base che di morsetto (adatto a max 55mm di spessore). Led 11W integrato.

Cod.	Rif.Art.	Colore	Umv
82997	400093838	nero	pz





G



Lampada a Led LedTrek

Lampada da tavolo a Led 6W completamente orientabile grazie agli snodi fra bracci, testa e base. Illuminazione ampia grazie alla testa da 28cm.

Cod.	Rif.Art.	Colore	Umv
74467	LEDTREK-N	nero	pz
74468	LEDTREK-B	bianco	pz



G



Lampada a led Giant

Lampada Led ideale per lo smartworking. Base in legno ideale per creare un'atmosfera calda a casa o in ufficio. Braccio con 3 giunti. Funzionale e facile da utilizzare. Dimmer soft touch. Flusso luminoso: 1000lux a 40cm. Temperatura di illuminazione: 3000 5500K. CRI index > 80. Potenza: 11,13 W. Massima lunghezza: 85 cm. Dimensione braccio: 40 + 40 cm. Diametro base: 22,5cm con copertura di legno. In acciaio ed plastica 100% riciclabili. Base in legno con certificazione ambientale FSC.

Cod.	Rif.Art.	Colore	Umv
94485	2003505301	bianco	pz



Lampada Architect

Lampada con attacco E27 dotata sia di base che di morsetto per la massima versatilità. Struttura in metallo. Lampadina non inclusa.

Cod.	Rif.Art.	Colore	Umv
71268	ARCHI-BC	bianco	pz
71269	ARCHI-N	nero	pz
90087	ARCHI-CH	silver	pz



D



Lampada Zoom a Led

Lampada LED 7,7W integrato (non sostituibile). È molto potente e ha una capacità di ingrandimento ideale per lavori di precisione su gioielli, microelettronica, maniche ecc. È dotata di lenti a 3 diottrie (ingrandimenti 1.75x) senza distorsioni sui lati. Fornita di morsetto per il fissaggio. Diametro lente: 12 cm.

Cod.	Rif.Art.	Colore	Umv
86622	400108073	bianco	pz



D



Lampada Mini Zoom a Led

Lampada LED 5,9W integrato (non sostituibile). È molto versatile, adatta sia per l'utilizzo hobbistico che professionale: artigianato, modellismo, riparazioni di elettronica, ottica. Il braccio ha doppia articolazione e la calotta è orientabile in tutte le direzioni. È fornita di lenti da 3 diottrie (ingrandimenti 1.75x) senza distorsioni sui lati e lenti da 12 diottrie (ingrandimenti 7x) per uno zoom ottimale. Diametro lente: 9,5 cm.

Cod.	Rif.Art.	Colore	Umv
86623	400108074	bianco	pz



F



Lampada a Led 9074

Lampada a Led 3W in metallo satinato dal design elegante ed essenziale. Regolabile con illuminazione lungo tutto il braccio grazie a 30 Led da 0,1W ciascuno.

Cod.	Rif.Art.	Colore	Umv
60983	U907400	metallo satinato	pz



F



Lampada a Led Popy

Lampada a LED integrato 6W con elegante base in vetro. Dimmer a sfioramento sulla base per regolare il colore (bianco, giallo, naturale) e l'intensità della luce. In modalità notturna fornisce una luce morbida alla base che può essere usata come luce di cortesia. Completamente ripiegabile, perfetta per smart working. Per l'utilizzo si può anche collegare alla porta USB del pc.

Cod.	Rif.Art.	Colore	Umv
89702	400124478	alluminio e vetro	pz
93942	400153693	nero	pz





Lampada a Led Flex
Lampada a LED integrato 7W dall'ottimo rapporto qualità/prezzo. Interruttore soft touch e dimmer alla base con regolatore di intensità della luce. Testa girevole e base in plastica, braccio flessibile in metallo inguainato.

Cod.	Rif.Art.	Colore	Umv
89704	2002900011	nero	pz



Lampada Sol a Led
Lampada con calotta disegnata per illuminare in modo ottimale il piano di lavoro. Il braccio flessibile consente di orientare la luce in qualunque posizione. Interruttore on/off sul cavo. Led 7,4W integrato.

Cod.	Rif.Art.	Colore	Umv
83002	400077402	nero	pz
83003	400077404	bianco	pz



Lampada a Led CepPro
Lampada a Led da 3,5W dalla linea piacevole e moderna. Flusso luminoso da 255 lumen che assicura un grande comfort visivo. Interruttore tattile con variazione di intensità luminosa. Base extra piatta dal minimo ingombro. Struttura in acciaio e alluminio 100% riciclabile.

Cod.	Rif.Art.	Colore	Umv
68310	2001000961	base nera/grigio metal	pz



Lampada Lucy a Led
Lampada dal braccio flessibile e dal design raffinato. Dotata di dimmer a sfioramento sulla base per la regolazione dell'intensità della luce (3 posizioni) e la temperatura colore (3 posizioni). Led 6,8W integrato.

Cod.	Rif.Art.	Colore	Umv
83000	400093640	nero	pz



Lampada LedTwin
Lampada LED 6W dotata di 2 testine a LED per regolare al meglio l'angolo di illuminazione. 3 livelli di colore: bianco, giallo e luce del giorno. Dimmer di intensità per controllare l'illuminazione. Lampada stand-alone: trasportabile in modalità wireless; Batteria incorporata. Plug e ricarica solo su USB (cavo incluso).

Cod.	Rif.Art.	Colore	Umv
86620	LEDTWINN	nero	pz



Lampada a Led flex Desk
Una lampada a Led dotata di stile ed eleganza, perfetta per creare una calda atmosfera a casa o in ufficio. Base in legno e braccio flessibile in metallo. Testa aggiustabile. Dimmer integrato nella base. Flusso luminoso: 830 Lux a 30cm. CRI index > 80. Potenza: 5,6W. Massima lunghezza: 55cm. Dimensione braccio: 60cm. Acciaio e ABS 100% riciclabili. Base in legno certificata FSC.

Cod.	Rif.Art.	Colore	Umv
94486	2002905301	bianco	pz



Lampada Terra a Led
Lampada dal design distintivo ed elegante. Linee sottili e ordinate (la testa ha uno spessore inferiore a 1cm). Testa e braccio orientabili. Dimmer a sfioramento sulla base per la regolazione dell'intensità della luce (4 posizioni). Led 8,3W integrato.

Cod.	Rif.Art.	Colore	Umv
83001	400077409	grigio metallizzato	pz



Lampada a Led Space
Lampada a Led 3W. Struttura in ABS e metallo con elegante finitura satinata; braccia e testa facilmente regolabile.

Cod.	Rif.Art.	Colore	Umv
74460	S5010-646	nero	pz
74461	S5010-647	silver	pz

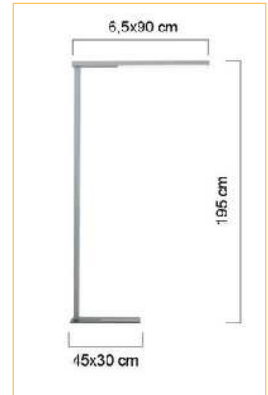


Lampada a Led Nelly
Lampada con batteria agli ioni di litio da 2400 mAh ad alta efficienza con durata di 7 ore (alla media intensità). Completamente flessibile e girevole in tutte le direzioni. Si piega facilmente e con un peso di soli 240gr, si può trasportare ovunque. Si può collegare per la ricarica al pc tramite porta USB. Il dimmer a sfioramento sulla base regola la temperatura di colore (3 livelli) e l'intensità della luce.

Cod.	Rif.Art.	Colore	Umv
93952	400124483	bianco	pz



- LED INTEGRATI CON UNA POTENZA DI 58,8W
- TEMPERATURA COLORE 4100 K
- EFFICIENZA ENERGETICA DI 128 LUMEN PER WATT



D

UNILUX

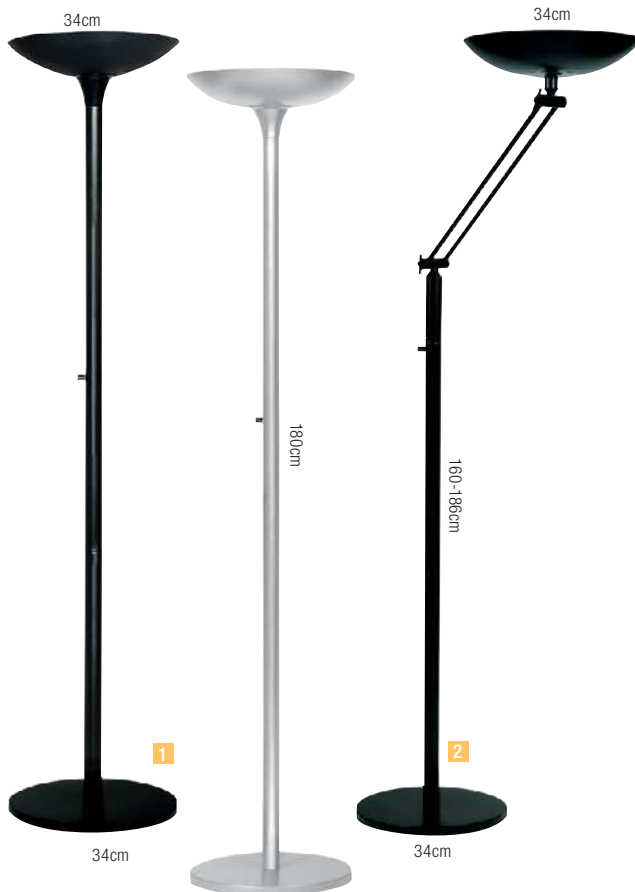
Lampada da terra Stratus

Elegante lampada da terra che consente una illuminazione sia diretta che indiretta: 50% verso l'alto e 50% verso il basso, illumina sia l'area di lavoro che l'ambiente. Il dimmer sul fusto consente di variare l'intensità della luce in base alle proprie esigenze e quindi di controllare il consumo elettrico. Pratica, la sua base sottile consente di posizionare la lampada sotto una gamba del tavolo.



Tempi di consegna da verificare

Cod.	Rif.Art.	Colore	Umv
89706	400124564	alluminio	pz



UNILUX

Lampade da terra Varialux Led

Piantane essenziali e funzionali; lo smalto riflettente all'interno della calotta assicura un'eccellente illuminazione indiretta. Base zavorrata per la massima stabilità. Dimmer sul fusto. Led **29,9W** integrato.



D

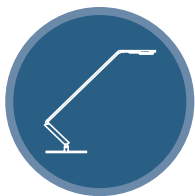
Cod.	Rif.Art.	Colore	Umv
80980 1	400090467	nero	pz
80981	400090468	grigio metal	pz
Varialux con braccio articolato			
80982 2	400090469	nero	pz

LUCE e SALUTE: LED HCL - HUMAN CENTRIC LIGHTING

LUCE BIODINAMICA CHE STABILIZZA IL RITMO CIRCADIANO

La luce produce effetti sul nostro organismo con risvolti importanti sulla nostra salute, umore, ore di sonno e veglia. L'approccio **Human Centric Lighting** propone soluzioni illuminotecniche che mettono sempre al centro dell'attenzione l'utente, offrendo un'illuminazione personalizzabile a 360°. LUCTRA nasce con l'obiettivo di migliorare la qualità dei nostri ambienti di lavoro diffondendo benessere e aumentando concentrazione e produttività; propone una gamma di prodotti con luce biodinamica ideale per ristabilizzare l'equilibrio psico-fisico, restituendo il corretto apporto di energia e relax durante le varie fasi del giorno.

EFFETTI DELLA LUCE HCL



Luce artificiale biologicamente efficace

Attivante la mattina, rilassante la sera

Regolazione del ritmo circadiano

Effetti immediati

Sonno lungo e profondo

Benessere e prestazioni

Effetti a lungo termine



TABLE



FLEX



VITAWORK®



LUCTRA® TABLE, disponibile in due versioni, è un'elegante lampada da tavolo che integra un design essenziale con la più innovativa tecnologia LED. Grazie ai 4 LED inseriti nella testa, che emanano luce calda e fredda, è perfetta per illuminare in modo omogeneo un'intera scrivania, in quanto genera una luce biodinamica dimmerabile in temperatura colore e in intensità luminosa.

LUCTRA® FLEX è la soluzione senza fili pensata per adattarsi a qualsiasi ambiente ottimizzando gli spazi. Il peso di soli 2 kg e la durata della batteria integrata fino a 15 ore rendono FLEX la perfetta lampada portatile.



LUCTRA® VITAWORK® è dotata di due pannelli dimmerabili separatamente: quello inferiore emette luce diretta, mentre il pannello superiore regola l'apporto di luce indiretta. In alcuni modelli sono presenti due sensori disattivabili: uno ad infrarossi per il rilevamento di presenza ed un secondo che rileva altre fonti di luce esterna, regolando automaticamente l'intensità luminosa. Con i sensori attivi si ottiene un risparmio energetico di circa il 60% rispetto a lampade analoghe sprovviste di sensori.

Il modello **HCL** offre una luce biologicamente efficace, dimmerabile sia in intensità che temperatura colore.

Cod.	Rif. Art.	Modello	Colore	Tipologia	Potenza luminosa	Temperatura colore	Testa rotabile	Efficienza luminosa	Consumo (W/h)	Dimensioni (mm) base - H. max
92500	9201-23	LINEAR TABLE	Argento	da scrivania	680 lm	2700 K ~ 6500 K	± 180°	73 lm/W	10,5	250x250 - 900
91588	9202-23	RADIAL TABLE	Argento	da scrivania	680 lm	2700 K/3600 K/6500 K	± 180°	73 lm/W	9,5	Ø 250 - 750
92501	9231-23	FLEX	Argento	portatile	680 lm	2700 K/3600 K/6500 K	± 180°	73 lm/W	9,5	H. 1300 - 1600
92502	9231-09	FLEX	Arancione	portatile	680 lm	2700 K/3600 K/6500 K	± 180°	73 lm/W	9,5	H. 1300 - 1600
93635	9272-140	VITAWORK® 17 SYM**	Argento	da pavimento	17.000 lm	4000 K	No	140 lm/W	112	535x450 - 2040
93638	9270-140	VITAWORK® 17 ASYM*	Argento	da pavimento	17.000 lm	4000 K	No	140 lm/W	112	535x450 - 2040
92503	9282-140	VITAWORK® HCL 12 ASYM*	Argento	da pavimento	12.000 lm	2700 K ~ 6500 K	No	135 lm/W	85	535x450 - 2040
94050	9283-140	VITAWORK® HCL 12 ASYM*	Argento	con morsetto	12.000 lm	2700 K ~ 6500 K	No	135 lm/W	85	542x370 - 1395

* concentra il flusso luminoso su un'area specifica - ** permette di illuminare ambienti fino a 25 m²



Tecnologia LED

Il nome LED viene dall'acronimo dell'espressione inglese Light Emitting Diode, che viene tradotta in italiano come diodo ad emissione luminosa.

La tecnologia alla base delle lampada LED si basa su efficienza, comfort e rispetto per l'ambiente. Per loro natura, i LED convertono l'elettricità in luce con maggiore efficienza energetica. Inoltre, la loro vita utile più estesa riduce l'impatto sull'ambiente grazie alle sostituzioni meno frequenti. Tutte le lampade LED producono una luce confortevole perché brillante, naturale e senza sfarfallii, pulita perché priva di componenti infrarossi e ultravioletti.

Altri vantaggi sono: l'assenza di costi di manutenzione, l'elevato rendimento (se paragonato a lampade ad incandescenza e alogene), l'accensione a freddo, l'insensibilità a umidità e vibrazioni, la riduzione delle emissioni di calore e l'assenza di mercurio.

I principali parametri su cui basarsi per acquistare una lampadina LED sono: intensità luminosa (espressa in Lumens), temperatura di colore (luce calda/fredda) e potenza (indicata dai Watt).

Attacchi:



● Luce Calda ● Luce Naturale ● Luce Fredda

Lampadine LED

Cod.	Tipo	Tipo	Colore Luce	Attacco	Potenza	Potenza Equivalente	Lumens	Dimensione	Umv
79480	499048006	Minisfera	●	E14	5,5W	42W	500	45x80mm	pz
79481	499048007	Minisfera	●	E14	5,5W	42W	550	45x80mm	pz
79482	499048008	Minisfera	●	E14	5,5W	42W	580	45x80mm	pz
93622	499048550	Minisfera	●	E14	6W	12W	806	45x80mm	pz
93623	499048551	Minisfera	●	E14	6W	12W	806	45x80mm	pz
93624	499048552	Minisfera	●	E14	6W	12W	806	45x80mm	pz
79483	499048018	Candela	●	E14	5,5W	42W	500	38x100mm	pz
79484	499048019	Candela	●	E14	5,5W	42W	550	38x100mm	pz
79485	499048020	Candela	●	E14	5,5W	42W	580	38x100mm	pz
93618	499048540	Candela	●	E14	6W	60W	806	35x98mm	pz
93619	499048541	Candela	●	E14	6W	60W	806	35x98mm	pz
93620	499048542	Candela	●	E14	6W	60W	806	35x98mm	pz
79489	499048173	Goccia A60	●	E27	12W	82W	1200	60x120mm	pz
79490	499048174	Goccia A60	●	E27	12W	82W	1230	60x120mm	pz
79491	499048175	Goccia A60	●	E27	12W	82W	1300	60x120mm	pz
93615	499048571	Goccia A60	●	E27	12W	110W	1521	60x110mm	pz
93616	499048572	Goccia A60	●	E27	12W	110W	1521	60x110mm	pz
93617	499048573	Goccia A60	●	E27	12W	110W	1521	60x110mm	pz
79502	499048251	Goccia A60	●	E27	7,5W	53W	700	60x105mm	pz
93621	499048596	Globo G125	●	E27	12W	110W	1521	125x175mm	pz
79504	499048093	Mr-Gu10	●	GU10	7,5W	50W	540	50x57,5mm	pz
79505	499048094	Mr-Gu10	●	GU10	7,5W	50W	594	50x57,5mm	pz
79506	499048095	Mr-Gu10	●	GU10	7,5W	50W	594	50x57,5mm	pz
80416	499048180	Goccia A60	●	E27	15W	100w	1520	60x121mm	pz
80417	499048181	Goccia A60	●	E27	15W	102W	1673	60x121mm	pz
81486	499048182	Goccia A60	●	E27	15W	108W	1673	60x121mm	pz
81487	499048183	Goccia A60	●	E27	18W	120W	1900	60x125mm	pz
81488	499048184	Goccia A60	●	E27	18W	130W	2090	60x125mm	pz
81489	499048185	Goccia A60	●	E27	18W	130W	2090	60x125mm	pz
80418	499048343	Globo 120	●	E27	24W	120W	2200	120x158mm	pz
80419	499048344	Globo 120	●	E27	24W	120W	2422	120x158mm	pz
81491	499048345	Globo 120	●	E27	24W	120W	2422	120x158mm	pz



Lampadine



Hom-io Lampadine WIFI a LED

Lampadina smart Wi-Fi dimmerabile. Controllo remoto su Smartphone, alto risparmio energetico, accensione e spegnimento programmabile. Scenari programmabili su App Hom-io, accensione istantanea. Rispetta l'ambiente: non contiene Mercurio.

Cod.	Rif.Art.	Tipo	Colore Luce	Attacco	Potenza	Lumens	Dimensione	Umv
93629	1 559593065	Goccia	4000K	E27	7W	806	70x105mm	pz
93630	2 559593070	Goccia	2700K	E27	7W	806	70x105mm	pz
93631	3 559593001	Goccia	RGB + 2700K	E27	10W	1050	70x105mm	pz
93632	4 559593002	Goccia	2700K-6500K	E27	10W	1050	70x105mm	pz





ARREDO E COMPLEMENTI



HorMilena

Orologi eleganti e di tendenza ideale per aree di ricevimento e uffici. Struttura in MDF colori soft con lancette in noce. Movimento al quarzo di alta precisione. Silenzioso. Funziona con una batteria AA (non inclusa).



Linea Cosy Leitz
A PAG.400



HorMilena G - grigio chiaro

Cod.	Rif.Art.	Dimensioni	Umv
92504	HORMILENA G	Ø 30cm	pz

HorMilena B - blu chiaro

Cod.	Rif.Art.	Dimensioni	Umv
92505	HORMILENA B	Ø 30cm	pz

HorMilena W - bianco

Cod.	Rif.Art.	Dimensioni	Umv
92506	HORMILENA BC	Ø 30cm	pz



Methodo

Orologio da parete Wood

Orologio da parete in legno bombato, quadrante protetto da materiale trasparente antiurto, lancette in legno, numeri in legno 3D, funziona con 1 batteria AA non inclusa.

Cod.	Rif.Art.	Dimensioni	Umv
94032	V150050	320 x 4h cm	pz



Weather Station

Orologio da parete in ABS argentato e quadrante bianco. Dispone di indicatore della temperatura e di pressione.

Cod.	Rif.Art.	Dimensioni	Umv
58083	3217	Ø 35cm	pz



CON INDICATORE
DI TEMPERATURA
E PRESSIONE

HorNew

Orologio da parete con meccanismo silenzioso, alta precisione al quarzo. Vivace, colorato dall'ottima leggibilità. Batterie non incluse.

Cod.	Rif.Art.	Dimensioni	Colore	Umv
74380	HORNEW-BC	Ø 30cm	bianco	pz
74381	HORNEW-M	Ø 30cm	grigio metal	pz
74382	HORNEW-N	Ø 30cm	nero	pz
74383	HORNEW-P	Ø 30cm	viola	pz
74384	HORNEW-V	Ø 30cm	verde	pz
74385	HORNEW-R	Ø 30cm	rosso	pz



UNILUX

Wave

Orologio da parete con numeri grandi ben leggibili anche da lontano. Dotato di sistema di radiocontrollo con regolazione automatica dell'ora. Struttura in plastica con protezione in vetro. Colore grigio metal. Batteria inclusa.

Cod.	Rif.Art.	Dimensioni	Umv
83005	400094562	Ø 30cm	pz



Methodo

Classic

Design classico con cornice grigia. Colore grigio. Batterie non incluse.

Cod.	Rif.Art.	Dimensioni	Umv
53447	V150200	Ø 30cm	pz



Automatic DST

Orologio con grandi cifre nere su quadrante bianco (visibilità a 30m). Cambio dell'ora legale automatico grazie ad un programma interno all'orologio. Struttura in ABS con protezione in vetro. Batterie incluse. Garanzai 3 anni.

Cod.	Rif.Art.	Dimensioni	Umv
83008	2110970011	Ø 36cm	pz





new

orium
cap

Orologio 820Ri

Design minimal e finitura matt. Doppia indicazione (ore e minuti). Vetro protettivo in plexiglass. Movimento silenzioso al quarzo. Ideale per la scuola o ambienti di lavoro. Dimensioni: Ø30cm. Batterie incluse. Garanzia 3 anni.

Codice	Rif.Art.	Colore	Umv
94487	2008200991	blu menta (riviera)	pz
94488	2008200201	grigio (mineral)	pz

 **CON TERMOMETRO DIGITALE**



UNILUX

Tempus

Orologio da parete sobrio e moderno. Dotato di termometro digitale che segnala su un display LCD la temperatura ambiente. Struttura in plastica con protezione in vetro. Colore grigio metal. Batterie incluse.

Cod.	Rif.Art.	Dimensioni	Umv
83007	400094592	Ø 30cm	pz

 **4 FUSI ORARI!**



UNILUX

On Time

Orologio da parete con ottimo contrasto visivo grazie ai numeri bianchi su sfondo nero. Particolarmente indicato per reception, mostra 4 differenti fusi orari (New York, Londra e Tokyo). Struttura in plastica con protezione in vetro. Batterie incluse.

Cod.	Rif.Art.	Dimensioni	Umv
83006	400094567	Ø 30cm	pz



orium
cap

Silent Clock

Orologio dal quadrante bianco con marcatura dei minuti. Struttura antiurto in ABS. Protezione in PP molto sicuro, non va in frantumi. Movimento al quarzo silenzioso. Batterie incluse. Garanzia 3 anni.

Cod.	Rif.Art.	Dimensioni	Umv
89697	2112510011	Ø 40cm	pz



UNILUX

Mega

Orologio da parete con ottimo contrasto visivo grazie ai numeri bianchi su sfondo nero. Struttura in plastica con protezione in vetro. Batterie incluse.

Cod.	Rif.Art.	Dimensioni	Colore	Umv
83004	400094568	Ø 57,5cm	nero	pz

 **GIANT Ø60CM**



ALBA
HorGiant

Orologio da parete, alta precisione al quarzo. Ottima leggibilità. Batterie non incluse.

Cod.	Rif.Art.	Dimensioni	Colore	Umv
74480	HORGiant-G	Ø 60cm	grigio	pz

Orologi digitali



ALBA
LED

Orologio da parete dal nuovo design realizzato in ABS con cornice in plastica e vetro. Ottima leggibilità grazie alla tecnologia LED blu. Tripla funzione: ora, calendario (con ora, giorno e mese in inglese), temperatura.

Cod.	Rif.Art.	Dimensioni	Umv
83299	HORLEDSQ	L28xP3,4xH28cm	pz



LCD Neo

Orologio digitale da parete o da appoggio con display LCD retroilluminato. Sempre aggiornato grazie al sistema di radiocontrollo. Sul display selezionabile in 5 lingue è visualizzata l'ora, la data, la temperatura ed il giorno della settimana. Inoltre ha la funzione sveglia. Batterie incluse.

Cod.	Rif.Art.	Dimensioni	Umv
74459	HORLCDNEO	L20xP15xH3cm	pz



HorDigit

Orologio LCD a tripla funzione: ora, calendario e temperatura. Funzione calendario: visualizzazione dell'ora; giorno e mese. Funzione temperatura in Celsius / Fahrenheit. Ottima visibilità dell'ora grazie ai caratteri alti 11cm. Può essere fissato a muro o posizionato su un tavolo grazie ai 2 ganci in dotazione. Adattatore + batteria tampone LR6 (in dotazione).

Cod.	Rif.Art.	Dimensioni	Umv
92507	HORDGTL	L37,5 x H13,5cm	pz



ARREDO E COMPLEMENTI

PAPERFLOW

Tappeti rigidi in plastica riciclata e riciclabile al 100%. PVC-free inodore. Durevoli, alta resistenza ai graffi e compatibile con riscaldamento a terra. Perfetta aderenza e antiscivolo. Utilizzabile anche da persone con allergie. Completamente privo di componenti tossici. Spessore 1,8mm.



Salvapavimenti rettangolari

Per pavimenti (ceramica, parquet, linoleum ecc.).

Cod.	Rif.Art.	Formato	Umv
83257	K490011	90x120cm	pz
57745	K490020	120x150cm	pz




Tappeto Chair Mat rettangolare

Tappeto sottosedia salvapavimento in vinile trasparente spessore 2,5mm.

Cod.	Rif.Art.	Formato	Umv
71235	ZGCHAIR9012	90x120cm	pz



Tappeti e zerbini



Zerbino in cocco

Zerbini in fibra di cocco 100% naturale con fondo in PVC. Stampa con colori acrilici a base d'acqua. Ottima brillantezza e resistenza del colore. Spessore 23mm.

Cod.	Rif.Art.	Formato	Colore	Umv
60950	101533-RO	45x80cm	rosso	pz
71232	ZV17B06010	60x100cm	marrone	pz
71233	ZV17B06010	60x100cm	rosso	pz



Zerbino Greggio

Zerbino in cocco fondo PVC. Spessore 17 mm. Dimensioni: 50x80 cm.



Cod.	Rif.Art.	Formato	Colore	Umv
94484	ZV17GR5080	50x80cm	Marrone	pz



Zerbino Entrance in gomma

Zerbino in gomma con bordo anti-inciampo.

Cod.	Rif.Art.	Formato	Colore	Umv
71234	ZGENTR9115	91x153cm	nero	pz



TIPO ERBA SISTEMICA



Tappeto in PP Frizz

Tappeto da esterno con un ottimo rapporto di asciugatura e pulizia della scarpa. In polipropilene e fondo in vinile. Spessore 9mm.

Cod.	Rif.Art.	Formato	Colore	Umv
89698	PPFRNE60x80	60x80cm	nero	pz
89699	PPFRGR60x80	60x80cm	grigio	pz



Zerbino in PVC Super Rally

Zerbino dalla struttura a ricciolo in PVC. Fondo drenante che mantiene la superficie sempre pulita e asciutta. Spessore 13mm.


Cod.	Rif.Art.	Formato	Colore	Umv
60965	610394-GR	60x90cm	grigio	pz
60966	610394-MA	60x90cm	marrone	pz



Zerbino Green

Zerbino in polietilene tipo erba sintetica. Costituito da migliaia di robuste lamelle che puliscono efficacemente le scarpe trattenendo sporcizia, polvere, sabbia. Si pulisce velocemente scuotendolo o sotto un getto di acqua.

Cod.	Rif.Art.	Formato	Colore	Umv
92553	TAGREE5590	55x90cm	verde	pz



Zerbino Gummy

Zerbino in gomma 100%. Utilizzabile sia come normale zerbino da ingresso che come base per una vera piattaforma antishock adatta per moltissimi fondi (cemento, terra battuta, ghiaia, erba, sabbia). Si possono unire fra loro più lastre (attraverso gli appositi connettori). Spessore 23mm.

Cod.	Rif.Art.	Dimensioni	Colore	Umv
86770	ZGGUMM4080	40x80cm	nero	pz
86771	ZGGUMM4899	50x100cm	nero	pz
86772	ZGGUMM9914	100x150cm	nero	pz
60961	ZZGICO	connettori best	nero	cf 25



Tappeto ingresso 3in1

Tappeto da ingresso con enorme resistenza al passaggio. Suddiviso in 3 parti: una parte raschiante, parte centrale raschiante e assorbente e ultima parte totalmente assorbente e antiscivolo. La parte inferiore in vinile antiscivolo lo rende particolarmente stabile a terra. Ideale per ristoranti, uffici, alberghi, aziende.


Cod.	Rif.Art.	Dimensioni	Colore	Umv
89700	K480405	90x150cm	antracite/grigio	pz



Striscia adesiva di sicurezza

Striscia di sicurezza smerigliata che migliora la visibilità delle superfici vetrate in esercizi o uffici pubblici. L'aspetto opaco traslucido crea un facile contrasto con l'ambiente. Altezza di installazione consigliata: 1,10 e 1,60cm dal pavimento. In vinile adatto sia per applicazione interna che esterna.

Cod.	Rif.Art.	Formato	Colore	Umv
86832	1701990221	5cm x 5mt	traslucida	pz



Zerbino asciugapassi Nevada

Zerbino agugliato in polipropilene con fondo in PVC, adatto come asciugapassi. Spessore 5mm.

Cod.	Rif.Art.	Formato	Colore	Umv
60972	301827-GR	40x70cm	grigio	pz
60973	301827-GA	40x70cm	grigio antracite	pz
60975	301834-GA	60x90cm	grigio antracite	pz
71230	TANEV9012-GA	90x120cm	grigio antracite	pz
86775	TANEV9015-GA	90x150cm	grigio antracite	pz



Zerbino asciugapassi Alaska

Zerbino agugliato in polipropilene con fondo in PVC, adatto come asciugapassi. Spessore 5mm.

Cod.	Rif.Art.	Formato	Colore	Umv
60969	300288-GR	40x70cm	grigio	pz
60971	300301-GR	60x90cm	grigio	pz



Strisce antiscivolo Safety-Walk™

Strisce adesive antiscivolo per prevenire il rischio cadute, conformi al DLG 626/92. Pellicola autoadesiva ad alta tenuta cosparsa di granuli abrasivi. Indicato per scale, rampe piattaforme, ecc. Adatta per interni ed esterni.

Cod.	Rif.Art.	Note	Umv
53345	7100032939	rt 19mmx18,2m - nero	pz



Nomad™ Aqua Tessile 65

Tappeto per aree a medio traffico. Struttura in doppia fibra tessuta a ricciolo con disegno a zig zag. Spessore 7,5mm. Alta capacità di rimozione dello sporco fine e umidità. Supporto antiscivolo in PVC.

Cod.	Rif.Art.	Formato	Colore	Umv
45035	93071	60x90cm	grigio	pz
45036	96553	90x150cm	grigio	pz



Accessori ingresso
A PAG.218



Nomad™ Terra 6050

Tappeto specifico per la rimozione di sporco e detriti. Struttura a ricciolo vinilico spessore 9mm che cattura e nasconde lo sporco, mantenendo una superficie sempre pulita ed elegante.

Cod.	Rif.Art.	Formato	Colore	Umv
45038	7100116693	90x150cm	grigio ardesia	pz



new

PAPERFLOW

Piante ornamentali

Complementi d'arredo per decorare gli ambienti di lavoro, uffici, ingressi ed aree comuni. Garantiscono un ambiente molto naturale e non richiedono manutenzione. Vengono forniti in vaso standard di plastica.

Cod.	Rif.Art.	Colore	Umv
89861	A	K700130 Erba - H 55cm	pz
89862	B	K700134 Lauro - H 50cm	pz
89863	C	K700136 Ficus - H 120cm	pz

King

Piante ornamentali

Piante artificiali in polietilene. Vaso con muschio.

Cod.	Rif.Art.	Descrizione	Dimensione	Umv
93983	P2150598	Sterlizia 12 foglie 2 fiori	H120cm	pz
93984	P2150075	Sansevieria 21 foglie	H75cm	pz

misil



best price

best price

Appendiabiti Incas a 8 posti c/portaombrelli

Appendiabiti da terra con stelo in metallo. Base in metallo con vaschetta raccogliacqua. Dotato di 8 supporti e portaombrelli. Testa girevole.

Cod.	Rif.Art.	Dimensione	Umv
58095	APUIN/N	175x39cm	pz

Appendiabiti Jolly a 8 posti

Appendiabiti da terra con stelo in metallo e in plastica. Dotato di 8 supporti in plastica e testa girevole.

Cod.	Rif.Art.	Dimensione	Umv	
58091	1	APUJOL/N	168x40cm	pz
58092	2	APUJOL/G	168x40cm	pz

Appendiabiti a 5 posti c/portaombrelli

Appendiabiti da terra con stelo in acciaio verniciato a polvere epossidica. Base e top in poliammide. Dotato di 5 supporti e portaombrelli.

Cod.	Rif.Art.	Dimensione	Umv	
58093	A	APUEL/N	168x46cm	pz
58094	B	APUEL/G	168x46cm	pz



1



2



Appendiabiti in metallo satinato

Appendiabiti e portaombrelli in metallo satinato color argento e supporti in legno.

Cod.	Rif.Art.	Descrizione	Umv
47388	1 U702800	appendiabiti 4 posti 180x52cm	pz
48378	2 U702804	appendiabiti 11 posti 185x40cm	pz



Appendiabiti a 5 posti Festival

Un design contemporaneo e innovativo ad un prezzo molto contenuto! Struttura in acciaio con 5 grandi supporti in legno chiaro per una perfetta cura degli abiti. Portaombrelli con raccogli goccia alla base. Base ponderata da 5kg per una maggiore stabilità. Dimensioni: Ø35,5x175cm - tubo Ø38mm.

Cod.	Rif.Art.	Colore	Umv
92516	PMFESTW N	■ nero/legno chiaro	pz
92515	PMFESTW BC	□ bianco/legno chiaro	pz
92514	PMFESTW M	■ grigio/legno chiaro	pz
74264	PMFEST BC	■ grigio/bianco	pz
68305	PMFEST V	■ grigio/verde	pz



A



B

best price



C



D



Appendiabiti a 8 posti Stan 3 A

Appendiabiti dalla struttura in metallo e ABS con base appesantita. Dotato di 8 supporti abito, 2 ganci per accessori e portaombrelli con base raccogliacqua.

Cod.	Rif.Art.	Dimensione	Umv
71270	PMSTAN3-N	Ø37x175cm	pz

Appendiabiti a 6 posti Brio B

Appendiabiti in acciaio e ABS con base appesantita. Dotato di 6 supporti abito, 3 ganci e portaombrelli con raccogli acqua. Testa girevole. Colore nero.

Cod.	Rif.Art.	Dimensione	Umv
68302	PMBRIO-N	Ø 38x175cm	pz



Appendiabiti Dallas a 8 posti C

Appendiabiti da terra in metallo satinato color argento. Dotato di 8 pomelli e portaombrelli.

Cod.	Rif.Art.	Dimensione	Umv
77076	APUBR4-GR	Ø40x180cm	pz

Appendiabiti Totem a 8 posti D

Appendiabiti da terra con stelo in metallo. Base in plastica con vaschetta raccogliacqua. Dotato di 8 supporti e portaombrelli. Testa girevole.

Cod.	Rif.Art.	Dimensione	Umv
58096	APUTO/G	Ø39x175cm	pz



ALBA

Appendiabiti a 6 posti Wind

Appendiabiti di design in acciaio nero e legno con base appesantita raccogli gocce. Dotato di 6 supporti abito in legno chiaro e portaombrelli.

Cod.	Rif.Art.	Dimensione	Umv
92512	A PMWIND	Ø35,5x175cm	pz

Appendiabiti a 6 posti Naho

Appendiabiti elegante in legno chiaro e ABS con base appesantita raccogli gocce. Dotato di 6 supporti abito in ABS + 4 mini supporti per gli accessori e portaombrelli.

Cod.	Rif.Art.	Dimensione	Umv
92543	B PMNAHOW BC	Ø35x175cm	pz



PAPERFLOW

Appendiabiti a 6 posti EasyCloth

Appendiabiti in legno massello verniciato con 6 pomelli in polistirene e 2 in acciaio posizionati a mezza altezza per borse, zaini ecc. Base 35x35cm H 180cm su cui si trova la vaschetta di recupero gocce per il portaombrelli.

Cod.	Rif.Art.	Colore	Umv
82973	K700001	nero	pz
82974	K700000	bianco	pz
92541	K700005	arancione	pz

King

Appendiabiti Total white

In acciaio verniciato bianco. Altezza 175cm.

Cod.	Rif. Art.	Note	Umv
93987	A1007614	8 supporti	pz
93988	A1007634	6 supporti	pz

Appendiabiti Space

umisit®



umisit®

Appendiabiti Stelo

In metallo verniciato con 10 ganci di appoggio e portaombrelli. Base incavata con funzione raccogli gocce. Dimensioni: 040xH173cm.

Cod.	Rif.Art.	Colore	Umv
93989	APUST/G	grigio	pz
93990	APUST/N	nero	pz

GANCI SUPERIORI A SCOMPARSA



PORTAOMBRELLI CON GANCI PORTACHIAVI



Appendiabiti a scomparsa

Appendiabiti in metallo verniciato con 12 ganci totali di cui 4 superiori a scomparsa, altri 4 inferiori. I ganci di appoggio fanno parte di un sistema a cappelliera in plastica in polietilene nera, la quale viene assemblata con un intelligente sistema ad incastro e fissata allo stelo principale. Dimensioni: 32x32xH175cm

Cod.	Rif. Art.	Colore	Umv
93991	APUSP/G	grigio	pz
93992	APUSP/N	nero	pz

Stender



Stender professionale

Stender cromato portata fino a 50kg. Dotato di bracci allungabili che ne aumentano la capacità fino a 175cm. Ruote pivotanti.

Cod.	Rif.Art.	Dimensioni	Umv
77015	AC0081	L105-175xP50xH141-191cm	pz



Stender con rete portaoggetti

Stender colore grigio/cromo. Capacità 15Kg. Dotato di ruote e ripiano portaoggetti.

Cod.	Rif.Art.	Dimensioni	Umv
74266	AC9001GR	L87,5xP44cmxH96-167cm	pz



Stender doppio

Stender colore grigio/cromo con supporto doppio. Capacità 30Kg. Dotato di ruote.

Cod.	Rif.Art.	Dimensioni	Umv
74267	AC9002GR	L90xP44cmxH99-179cm	pz

Appendini



Gruccia Legno

Qualità A. Dimensioni: 45x23x1,2Hcm.

Cod.	Rif.Art.	Colore	Umv
93995	G1781003/N	nero	cf3
93996	G1781003/B	bianco	cf3



Gruccia antiscivolo

In ABS. Dimensioni: 42x0,6cm.

Cod.	Rif.Art.	Colore	Umv
93997	G1780041/N	nero	cf2
93998	1780041/B	bianco	cf2



Gruccia antiscivolo gonna/pantalone

In ABS. Dimensioni: 37x0,6cm.

Cod.	Rif.Art.	Colore	Umv
93999	G1780038/B	nero	cf2
94000	G1780036/N	bianco	cf2



Appendini in plastica

Appendini 42cm in plastica tinta cenere.

Cod.	Rif.Art.	Umv
82975	15511	cf 8



Appendini in legno Colors

Appendini in legno laccato colorato da 43cm.

Cod.	Rif.Art.	Colore	Umv
74473	0591A	bianco	pz



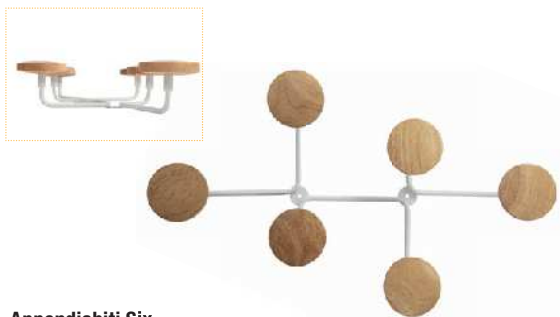
Appendini

Appendini 45cm.

Cod.	Rif.Art.	Descrizione	Umv
68317	PMBASIC PL	in plastica nera	cf 20
89986	PMBASIC BO	in legno naturale	cf 25



ARREDO E COMPLEMENTI



Appendiabiti Six

Appendiabiti dal design retrò con un tocco contemporaneo. Struttura in metallo verniciato bianco. Grande capacità con 6 pomelli in legno da 9cm.

Cod.	Rif.Art.	Descrizione	Dimensioni	Umv
86617	PMSIXBC	6 posti	12x28x7cm	pz



Appendiabiti da muro

Appendiabiti in metallo e ABS.

Cod.	Rif.Art.	Descrizione	Dimensioni	Umv
71276	PMPRO3M	3 posti	48x7,2x16,5cm	pz
86616	PMPRO5M	5 posti	76x7,2x16,5cm	pz

Appendiabiti e accessori ingresso



Appendiabiti da muro

Appendiabiti in metallo e legno.

Cod.	Rif.Art.	Descrizione	Dimensioni	Umv
71272	PMV2	2 posti	30x11,2x17,5cm	pz
71273	PMV3	3 posti	45x11,2x17,5cm	pz



Appendiabiti a 3 e 5 posti

Appendiabiti in acciaio e ABS con supporti tondi (90mm di diametro).

Cod.	Rif.Art.	Descrizione	Dimensioni	Umv
68308	PMS3	3 posti	45x7x9cm	pz
89989	PMS5	5 posti	77x7x9cm	pz

Accessori ingresso



Cancelletto bimbi clic-clac

Cancelletto in metallo e polipropilene. Dimensioni: 75X78Hcm.

Cod.	Rif.Art.	Descrizione	Umv
94038	C1932013	Cancelletto	pz
94039	E1932220	Estensione 20cm	pz



Portariviste

Portariviste in acciaio verniciato bianco.

Cod.	Rif.Art.	Descrizione	Umv
94040	A P1817072	News	pz
94041	B P1817085	Magazine	pz
94042	C P1817089	Shopper magazine	pz
94043	D P1817185	Farfalle	pz



SM Casa

Portaombrelli

Portaombrelli tondo in metallo. 20 litri.

Cod.	Rif.Art.	Dimensioni	Colore	Umv
58111	F451262	Ø 24cm - H 49cm	grigio	pz
58112	F451265	Ø 24cm - H 49cm	nero	pz
58113	F451266	Ø 24cm - H 49cm	inox	pz



SM Casa

Portaombrelli forato

Portaombrelli tondo in metallo forato. 20 litri.

Cod.	Rif.Art.	Dimensioni	Colore	Umv
58108	F450262	Ø 24cm - H 48cm	grigio	pz
58109	F450265	Ø 24cm - H 48cm	nero	pz
58110	F450261	Ø 24cm - H 48cm	bianco	pz



SM Casa

Portaombrelli PS66 in plastica

Portaombrelli tondo in plastica pratico e robusto. 22 litri.

Cod.	Rif.Art.	Dimensioni	Colore	Umv
77482	X851501	Ø 25cm - H 52cm	bianco	pz
77483	X851503	Ø 25cm - H 52cm	nero	pz



MEDIAL
INTERNATIONAL
METAL NOVA

Portaombrelli Multiposto

Portaombrelli a 8 o 16 posti, ideale negli ingressi di uffici, negozi e nelle sale d'attesa. Struttura in acciaio verniciato a polveri epossidiche. Bacinella di recupero dell'acqua asportabile.

Cod	Rif.Art.	Dimensioni	Umv
68294	714019	8 posti - 52x26cm H 52,5cm	pz
71290	714029	16 posti - 100,2x26cm H52,5cm	pz



ALBA

Portaombrelli Tria 2

Portaombrelli dall'innovativo design triangolare. Struttura in metallo. 22 litri.

Cod	Rif.Art.	Dimensioni	Umv
71278	PMTRIA2-M	Ø26cm - H60cm	pz
71279	PMTRIA2-N	Ø26cm - H60cm	pz



King

Portaombrelli

In metallo verniciato.

Cod.	Rif.Art.	Note	Colore	Dimensioni	Umv
94044	P1817233	Gocce	bianco	15,5x15,5x49Hcm	pz
94045	P1817289	Lettere	nero	Ø18x46Hcm	pz
94046	P1817290	Lettere	bianco	15,5x15,5x49Hcm	pz



ALBA

Portaombrelli in polipropilene

Portaombrelli originale dalla forma ovale salvaspazio! In polipropilene. 20 litri.

Cod	Rif.Art.	Dimensioni	Umv
71277	PMKIT	38x22,5cm - H60cm	pz



SM Casa

Gettacarte posacenero

Colonna gettacarte in metallo verniciato con posacenero. 25 litri.

Cod.	Rif.Art.	Dimensioni	Colore	Umv
58116	F452602	Ø 25cm - H 62cm	grigio	pz
58117	F452605	Ø 25cm - H 62cm	nero	pz



SM Casa

Cestino forato

Cestino gettacarte tondo in metallo forato. 15 litri.

Cod.	Rif.Art.	Dimensioni	Colore	Umv
58105	F441502	Ø 24cm - H 40cm	grigio	pz
58106	F441505	Ø 24cm - H 40cm	nero	pz
58107	F441501	Ø 24cm - H 40cm	bianco	pz



SM Casa

Posacenero con sabbia

Colonna posacenero in metallo verniciato. Sabbia inclusa. 50 litri.

Cod.	Rif.Art.	Dimensioni	Colore	Umv
58121	Ø 33cm - H 80cm	nero	pz	pz
58122	Ø 33cm - H 80cm	inox	pz	pz



SM Casa

Gettacarte posacenero autoestinguente

Colonna gettacarte in metallo verniciato autoestinguente con posacenero e sabbia (inclusa). 40 litri.

Cod.	Rif.Art.	Dimensioni	Colore	Umv
58114	F453612	Ø 31cm - H 80cm	grigio	pz
58115	F453615	Ø 31cm - H 80cm	nero	pz



SM Casa

Gettacarte Push

Colonna gettacarte in metallo verniciato con cestino interno estraibile. 40 litri.

Cod.	Rif.Art.	Dimensioni	Colore	Umv
58118	F460002	Ø 31cm - H 74cm	grigio	pz
58119	F460005	Ø 31cm - H 74cm	nero	pz



 APERTURA DALL'ALTO

 REGGISACCO INTEGRATO





new

Gettacarte per raccolta differenziata Rubik Evo

Struttura e profili in metallo verniciato. Coperchio colorato per incentivare la raccolta differenziata. Foro superiore 16x20cm. Pratico sistema reggisacchetto integrato. Estrazione sacco tramite l'apertura dello sportello superiore. Fornito con adesivo colorato "skyline" già applicato. Ideale per creare isole ecologiche. Etichette pre-fustellate in vinile per la differenziata acquistabili separatamente. Dimensioni: 39x42,6x78cm.

Cod.	Rif.Art.	Colore	Umv
93756	789292	grigio	pz
93757	789293	bianco	pz
93760	789295	blu	pz
93761	789296	giallo	pz
93758	789297	rosso	pz
93759	789298	verde	pz



new

Etichette in vinile

Etichette adesive pre-fustellate in vinile bianco opaco. Applicabili su tutti i tipi di superfici, sia plastica che metallo. Idonee sia per uso interno che esterno.

Cod.	Rif.Art.	Testo	Umv
Etichette con scritta			
92521	711100	GENERICO - 50x300mm	pz
92522	711101	PLASTICA - 50x280mm	pz
92523	711102	CARTA - 50x200mm	pz
92524	711103	VETRO - 50x200mm	pz
Etichette pittogrammi			
93762	711200	generico	pz
93763	711201	plastica	pz
93764	711202	carta	pz
93765	711203	vetro	pz





APERTURA
POSTERIORE PER
LO SVUOTAMENTO



Posacenere da muro per esterno/interno

Posacenere murale in acciaio inox satinato o verniciato con polvere epossidica. Dotato di griglia interna spegni-sigaretta. Svuotamento tramite ribaltamento del posacenere. Serratura con chiave per anti-vandalismo.

Cod.	Rif.Art.	Dimensione	Colore	Umv
80415	108003	Ø 13cm - H 64,5cm	nero	pz
92556	108004	Ø 13cm - H 64,5cm	inox satinato	pz



Posacenere per esterno/interno

Posacenere in versione con piantana in acciaio inox e base predisposta per fissaggio a terra; oppure con staffe sul retro per fissaggio a muro. In entrambe le versioni il posacenere è dotato di serratura e chiave.

Cod.	Rif.Art.	Dimensioni	Umv
Posacenere da terra			
61268	SMPSS	Ø 18cm - H 90cm	pz
Posacenere da muro			
61269	SMWR	Ø 10cm - H 48cm	pz



Posacenere da terra per esterno/interno

Posacenere da terra in acciaio inox satinato o inox verniciato con polvere epossidica. Dotato di specchio interno in acciaio inox con maniglia (4 litri) e serratura con chiave per anti-vandalismo. Piedini d'appoggio in plastica con possibilità di fissaggio della base al suolo.

Cod.	Rif.Art.	Dimensione	Colore	Umv
68298	108006	Ø 13cm - H 108cm	nero	pz
77979	108007	Ø 13cm - H 108cm	inox	pz



Posacenere murale Nido

Portacenere da muro in acciaio inox satinato o metallo verniciato. Testa antifluoco. Svuotamento facilitato tramite ribaltamento del portacenere. Fissaggio a muro con viteria inclusa.

Cod.	Rif.Art.	Dimensione	Colore	Umv
89990	106001	Ø 13,5 x H11cm - 0,5Lt	inox satinato	pz
89991	106002	Ø 13,5 x H11cm - 0,5Lt	silver punteggiato	pz
89992	106003	Ø 16 x H14cm - 2Lt	inox satinato	pz
89993	106004	Ø 16 x H14cm - 2Lt	silver punteggiato	pz



Gettaccarte Classic

In polietilene ad alta densità con protezione UV e parti metalliche in acciaio zincato. Svuotamento mediante sganciamento dal supporto. Può essere fissato al muro o su palo in acciaio zincato. Placca spegni sigaretta in inox.

Cod.	Rif.Art.	Dimensione	Umv
68300	102050	Gettaccarte 50Lt - 40,4x24,8cm - H 74,5cm	pz
68301	778016	Palo zincato H 120cm - Ø 6cm	pz



Posacenere da esterno

Struttura in lamiera verniciata a polvere epossidica adatta per l'ambiente esterno.

Cod.	Rif.Art.	Dimensione	Colore	Note	Umv
64830	5400	23,5x33x7cm	grigio scuro	murale	pz
64831	5430	30x70x15cm	grigio scuro	colonna	pz